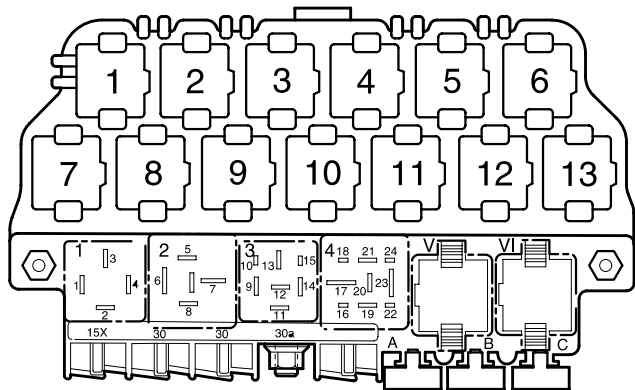


## Grundausrüstung, Golf und Bora

ab Mai 1999

Grundausrüstung Variant-Modelle ⇒ Stromlaufplan 1

Abweichende Relaisplatz- und Sicherungsbelegung sowie Belegung der Mehrfachsteckverbindungen siehe Abschnitt "Einbaorte"



97-14163

Relaisplätze auf dem 13-fachen Zusatzrelaisträger oberhalb der Relaisplatte:

Relaisplätze auf der Relaisplatte:

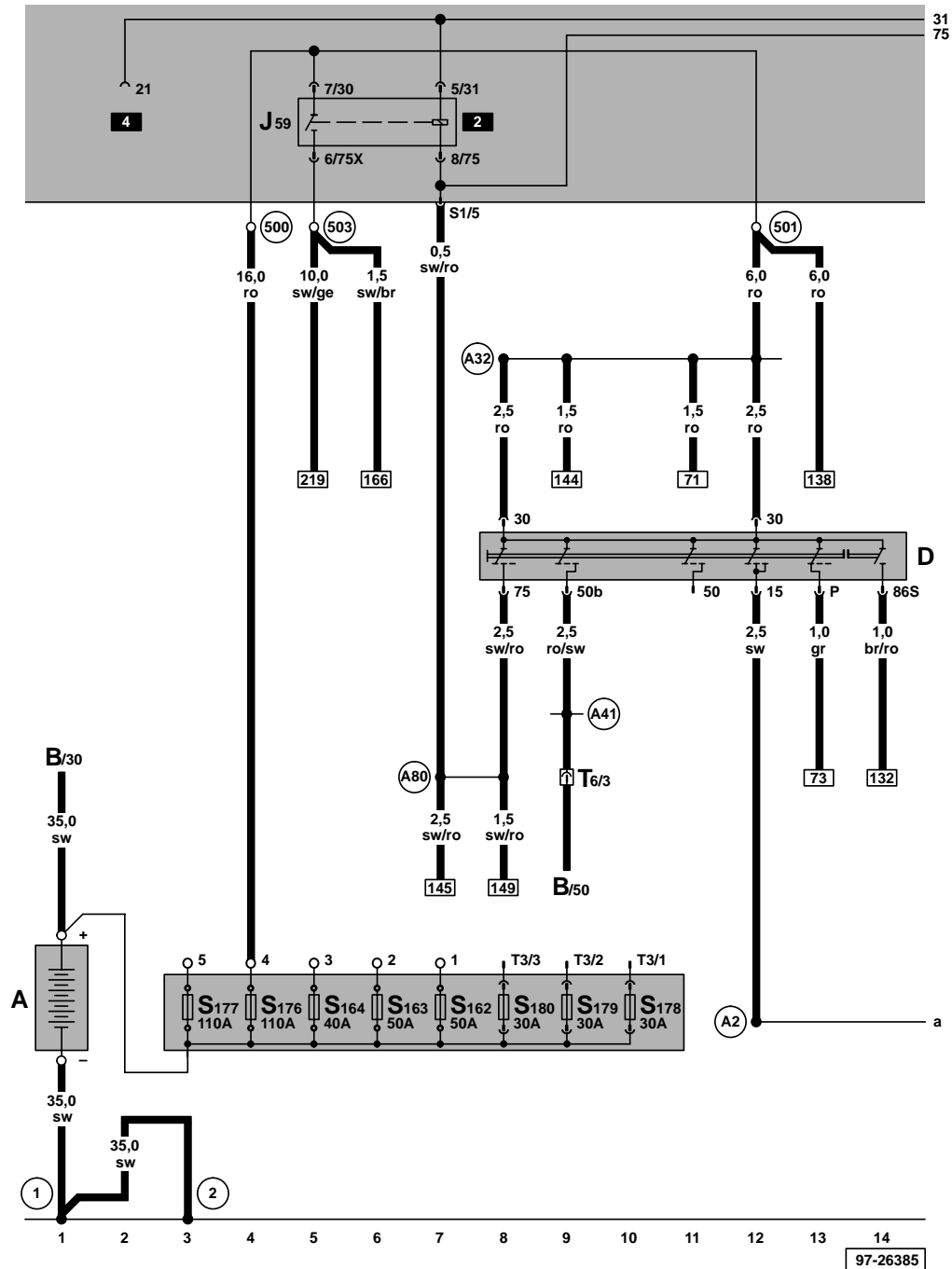
- 1** Relais für Doppeltonhorn (53)
- 2** Entlastungsrelais für X-Kontakt (18)
- V** Relais für Wasch-Wisch-Intervallautomatik (377)
- VI**

Hinweis:

Die Klammer hinter der Teilebezeichnung verweist auf die Steuerungsnummer auf dem Gehäuse.

Sicherungsfarben

- 30 A – grün
- 25 A – weiß
- 20 A – gelb
- 15 A – blau
- 10 A – rot
- 7,5 A – braun
- 5 A – beige
- 3 A – lila



**Batterie, Zündanlaßschalter, Entlastungsrelais für X-Kontakt**

- A - Batterie
- B - Anlasser
- D - Zündanlaßschalter
- J59 - Entlastungsrelais für X-Kontakt
- J226 - Relais für Anlaßsperre und Rückfahrlicht
- S162 - Sicherung -1- (30) im Sicherungshalter/Batterie
- S163 - Sicherung -2- (30) im Sicherungshalter/Batterie
- S164 - Sicherung -3- (30) im Sicherungshalter/Batterie
- S176 - Sicherung -4- (30) im Sicherungshalter/Batterie
- S177 - Sicherung -5- (30) im Sicherungshalter/Batterie
- S178 - Sicherung -6- (30) im Sicherungshalter/Batterie
- S179 - Sicherung -7- (30) im Sicherungshalter/Batterie
- S180 - Sicherung -8- (30) im Sicherungshalter/Batterie
- T3 - Steckverbindung, 3-fach
- T6 - Steckverbindung, 6-fach, braun, im Schutzgehäuse für Steckverbindungen, im Wasserkasten links
- ① - Masseband, Batterie - Aufbau
- ② - Masseband, Getriebe - Aufbau
- ⑤00 - Schraubverbindung -1- (30), an der Relaisplatte
- ⑤01 - Schraubverbindung -2- (30), an der Relaisplatte
- ⑤03 - Schraubverbindung (75X), an der Relaisplatte
- A2 - Plusverbindung (15) im Schalttafelleitungsstrang
- A32 - Plusverbindung (30), im Schalttafelleitungsstrang
- A41 - Plusverbindung (50), im Schalttafelleitungsstrang (nur bei Fahrzeugen mit Benzinmotor)
- A80 - Verbindung -1- (X), im Schalttafelleitungsstrang

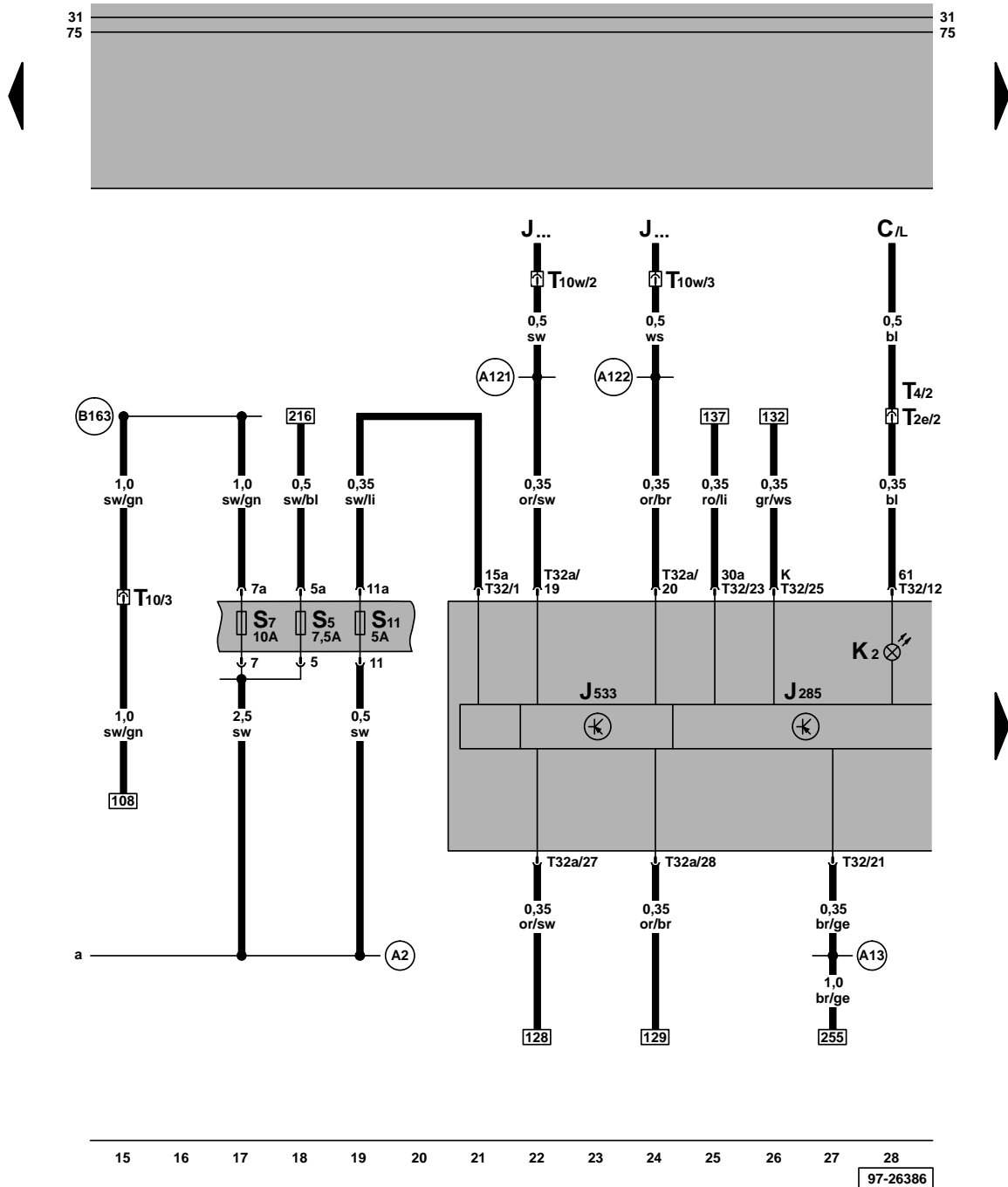
ws = weiß  
 sw = schwarz  
 ro = rot  
 br = braun  
 gn = grün  
 bl = blau  
 gr = grau  
 li = lila  
 ge = gelb  
 or = orange

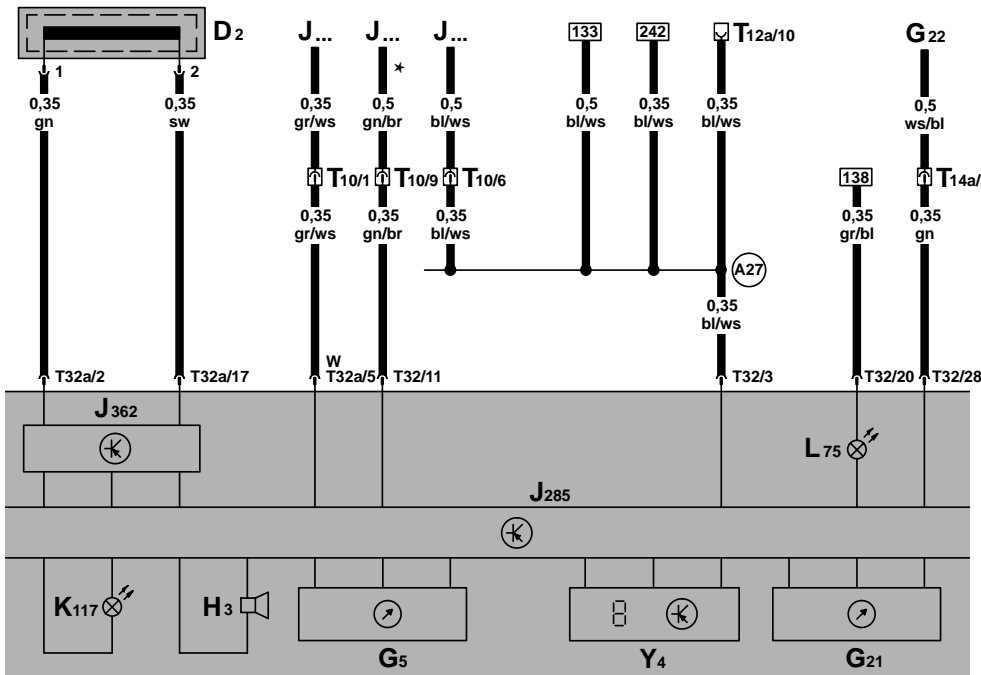

Schalttafeleinsatz

- C - Drehstromgenerator
- J285 - Steuergerät mit Anzeigeeinheit im Schalttafeleinsatz
- J... - Motorsteuergeräte
- J533 - Diagnose-Interface für Datenbus, im Schalttafeleinsatz
- K2 - Kontrolllampe für Generator
- S5 - Sicherung 5 im Sicherungshalter
- S7 - Sicherung 7 im Sicherungshalter
- S11 - Sicherung 11 im Sicherungshalter
- T2e - Steckverbindung, 2-fach, Nähe Anlasser (bei Fahrzeugen ohne Klimaanlage)
- T4 - Steckverbindung, 4-fach, Nähe Anlasser (bei Fahrzeugen mit Klimaanlage)
- T10 - Steckverbindung, 10-fach, orange, im Schutzgehäuse für Steckverbindungen, im Wasserkasten links
- T10w- Steckverbindung, 10-fach, weiß, im Schutzgehäuse für Steckverbindungen, im Wasserkasten links
- T32 - Steckverbindung, 32-fach, blau
- T32a - Steckverbindung, 32-fach, grün

- (A2) - Plusverbindung (15) im Schalttafelleitungsstrang
- (A13) - Verbindung (Türkontaktschalter) im Schalttafelleitungsstrang
- (A121) - Verbindung (High-Bus), im Schalttafelleitungsstrang
- (A122) - Verbindung (Low-Bus), im Schalttafelleitungsstrang
- (B163) - Plusverbindung -1- (15), im Leitungsstrang Innenraum

ws = weiß  
 sw = schwarz  
 ro = rot  
 br = braun  
 gn = grün  
 bl = blau  
 gr = grau  
 li = lila  
 ge = gelb  
 or = orange

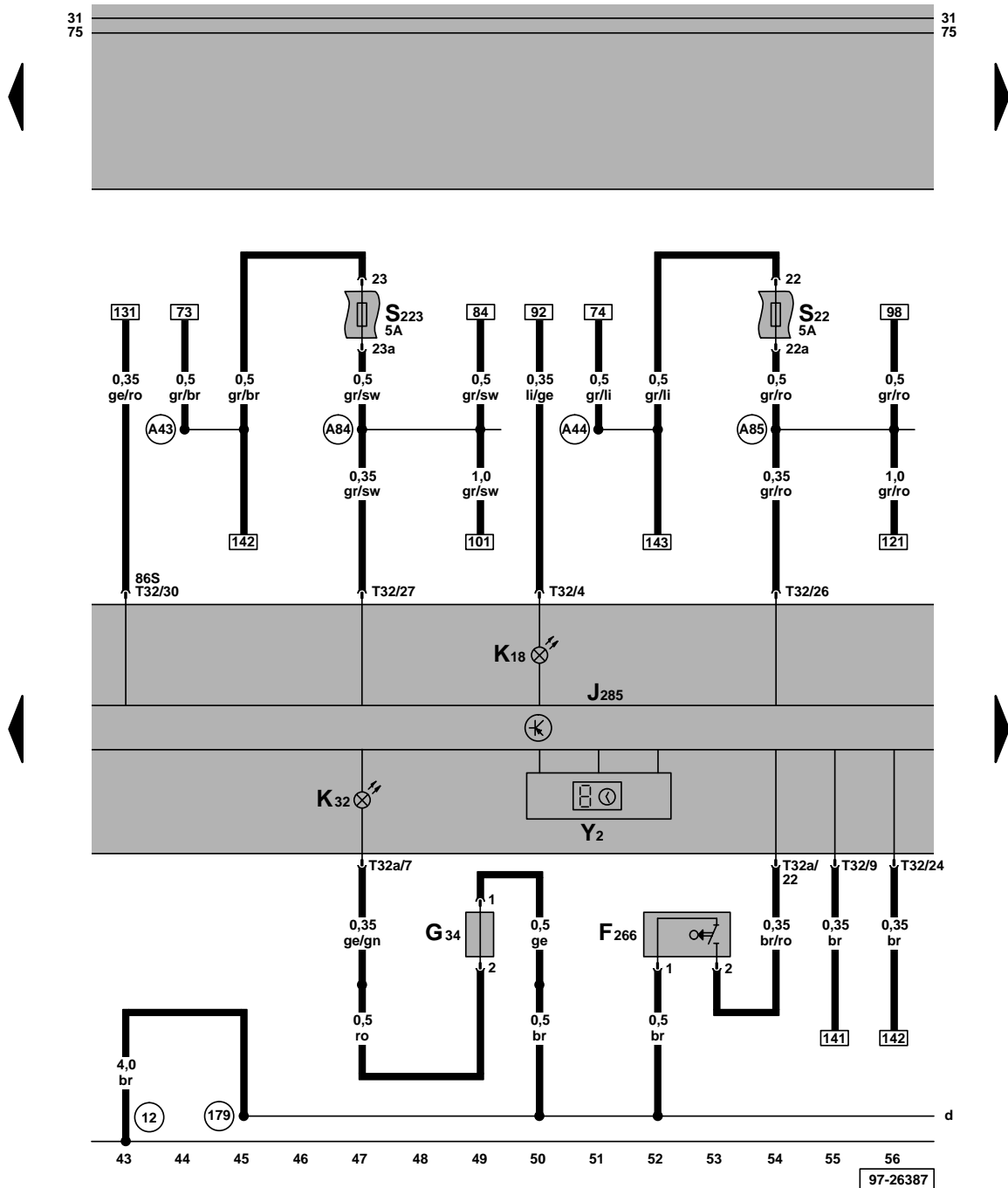




**Schalttafeleinsatz, Wegfahrtsicherung, Drehzahlmesser, Wegstreckenanzeige, Geschwindigkeitsmesser**

- D2 – Lesespule für Wegfahrtsicherung
- G21 – Geschwindigkeitsmesser
- G5 – Drehzahlmesser
- G22 – Geber für Geschwindigkeitsmesser im Getriebe
- H3 – Warnsummer
- J285 – Steuergerät mit Anzeigeeinheit im Schalttafel-einsatz
- J362 – Steuergerät für Wegfahrtsicherung
- J... – Motorsteuergeräte
- K117 – Kontrollampe für Wegfahrtsicherung
- L75 – Beleuchtung für Digitalanzeige
- T10 – Steckverbindung, 10-fach, orange, im Schutzgehäuse für Steckverbindungen, im Wasserkasten links
- T12a – Steckverbindung, 12-fach, Anschluß nur bei Climatronic
- T14a – Steckverbindung, 14-fach, im Motorraum im Kabelkanal links
- T32 – Steckverbindung, 32-fach, blau
- T32a – Steckverbindung, 32-fach, grün
- Y4 – Wegstreckenanzeige
- (A27) – Verbindung (Geschwindigkeitssignal), im Schalttafelleitungsstrang
- \* – Drehzahlsignal vom Motorsteuergerät

ws = weiß  
 sw = schwarz  
 ro = rot  
 br = braun  
 gn = grün  
 bl = blau  
 gr = grau  
 li = lila  
 ge = gelb  
 or = orange



Schalttafeleinsatz, Kontrollampe für Anhängerbetrieb, Digitaluhr, Kontaktschalter für Motorhaube, Geber für Bremsbelagverschleiß vorne links, Kontrollampe für Bremsbelag

- F266 – Kontaktschalter für Motorhaube, im Schloßteil
- G34 – Geber für Bremsbelagverschleiß vorne links
- J285 – Steuergerät mit Anzeigeeinheit im Schalttafel-einsatz
- K18 – Kontrollampe für AnhängerbetriebKontrollampe für Bremsbelag
- K32 – Kontrollampe für Bremsbelag
- S22 – Sicherung 22 im Sicherungshalter
- S223 – Sicherung 23 im Sicherungshalter
- T2 – Steckverbindung, 2-fach
- T32 – Steckverbindung, 32-fach, blau
- T32a – Steckverbindung, 32-fach, grün
- Y2 – Digitaluhr

- (12) – Massepunkt, im Motorraum links
- (179) – Masseverbindung, im Leitungsstrang Scheinwerfer links
- (A43) – Verbindung (57L), im Schalttafelleitungsstrang
- (A44) – Verbindung (57R), im Schalttafelleitungsstrang
- (A84) – Verbindung (58L), im Schalttafelleitungsstrang
- (A85) – Verbindung (58R), im Schalttafelleitungsstrang

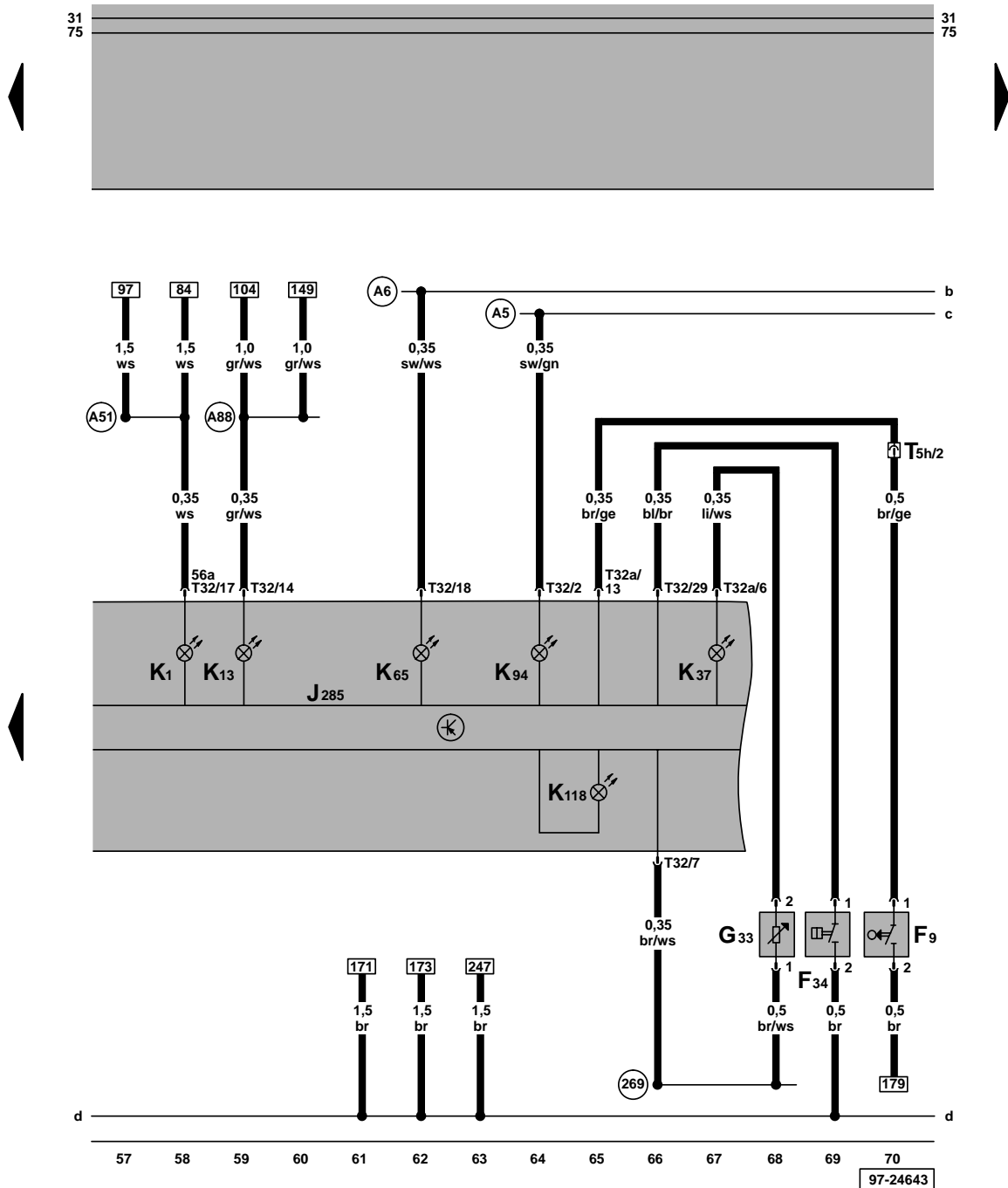
ws = weiß  
 sw = schwarz  
 ro = rot  
 br = braun  
 gn = grün  
 bl = blau  
 gr = grau  
 li = lila  
 ge = gelb  
 or = orange


Schalttafeleinsatz, Kontrollampe für Bremsanlage, Warnkontakt für Bremsflüssigkeitsstand, Kontrolllampen für Blinker, Kontrollampe für Fernlicht, Kontrollampe für Nebelschlußleuchte

- F9 - Schalter für Handbremskontrolle
- F34 - Warnkontakt für Bremsflüssigkeitsstand
- G33 - Geber für Scheibenwasschwasserstand
- J285 - Steuergerät mit Anzeigeeinheit im Schalttafeleinsatz
- K1 - Kontrollampe für Fernlicht
- K13 - Kontrollampe für Nebelschlußleuchte
- K37 - Kontrollampe für Scheibenwaschwasserstand
- K65 - Kontrollampe für Blinker links
- K94 - Kontrollampe für Blinker rechts
- K118 - Kontrollampe für Bremsanlage
- T5h - Steckverbindung, 5-fach, Nähe A-Säule links unten, im Leitungsstrang eingewickelt
- T32 - Steckverbindung, 32-fach, blau
- T32a - Steckverbindung, 32-fach, grün

- (269) - Masseverbindung (Gebermasse) -1-, im Leitungsstrang Schalttafel
- (A5) - Plusverbindung (Blinker rechts), im Schalttafelleitungsstrang
- (A6) - Plusverbindung (Blinker links), im Schalttafelleitungsstrang
- (A51) - Verbindung (56), im Schalttafelleitungsstrang
- (A88) - Verbindung (NSL), im Schalttafelleitungsstrang

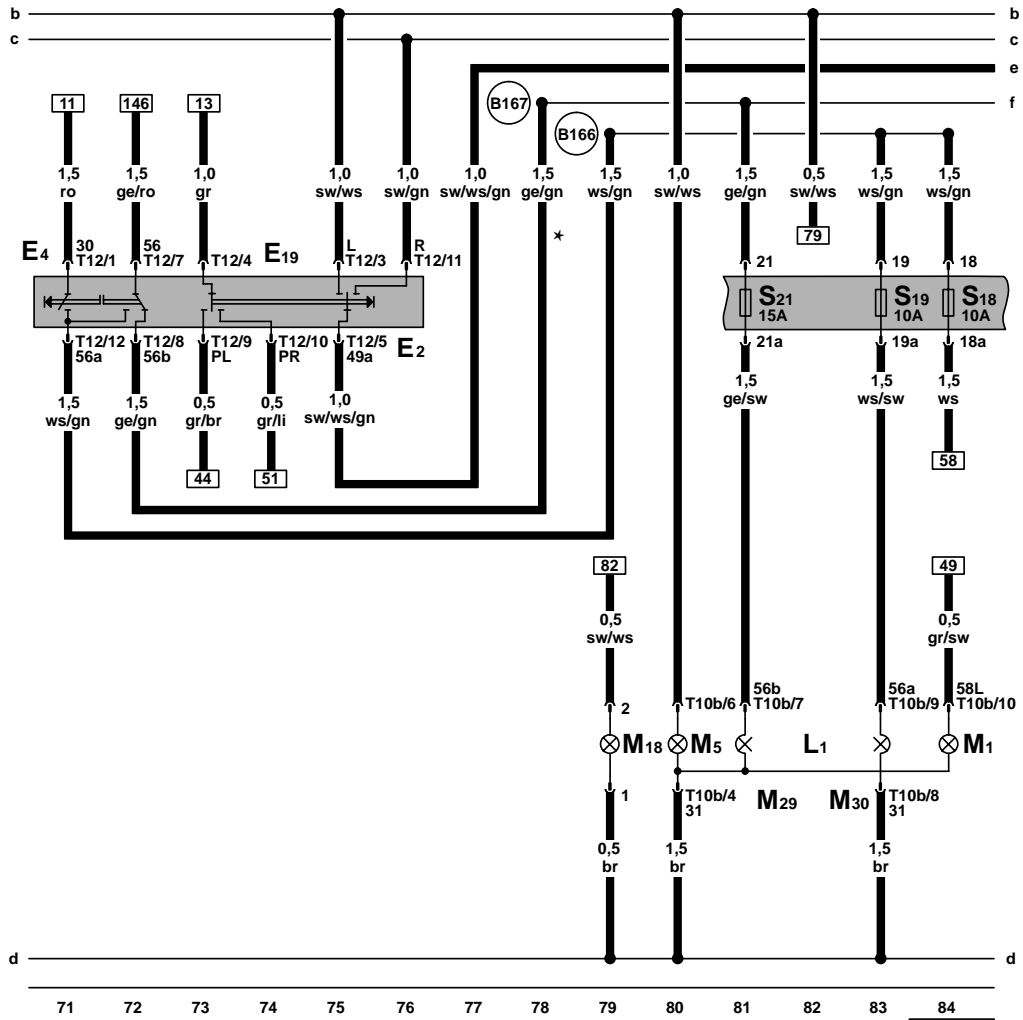
ws = weiß  
 sw = schwarz  
 ro = rot  
 br = braun  
 gn = grün  
 bl = blau  
 gr = grau  
 li = lila  
 ge = gelb  
 or = orange





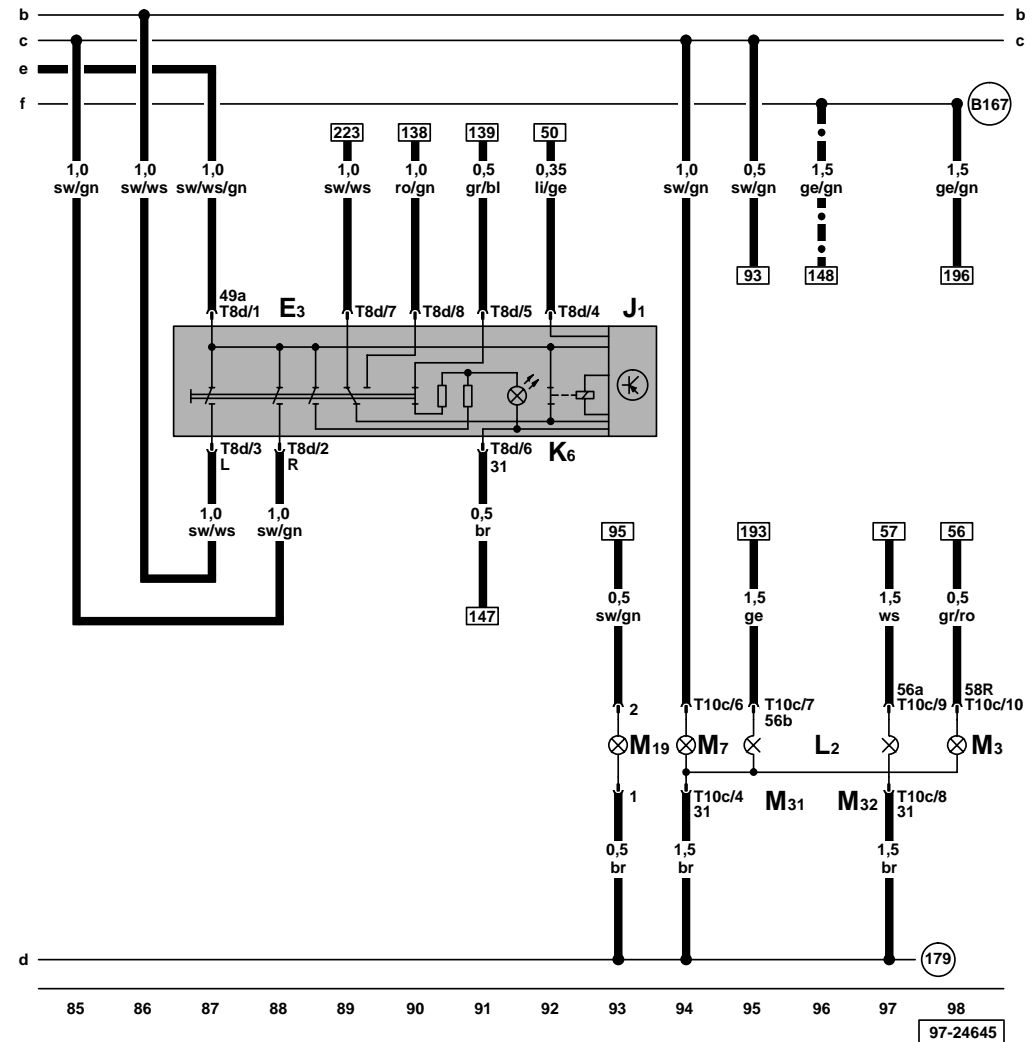

**Blinkerschalter, Schalter für Handabblendung und Lichthupe, Schalter für Parklicht, Scheinwerfer vorn links, Blinklicht vorn links**

- E2 - Blinkerschalter
- E4 - Schalter für Handabblendung und Lichthupe
- E19 - Schalter für Parklicht
- L1 - Zweifadenlampe für Scheinwerfer links\*
- M1 - Lampe für Standlicht links
- M5 - Lampe für Blinklicht vorn links
- M18 - Lampe für Seitenblinkleuchte links
- M29 - Lampe für Abblendlichtscheinwerfer links (nur bei Golf)
- M30 - Lampe für Fernlichtscheinwerfer links (nur bei Golf)
- S18 - Sicherung 18 im Sicherungshalter
- S19 - Sicherung 19 im Sicherungshalter
- S21 - Sicherung 21 im Sicherungshalter
- T10b - Steckverbindung, 10-fach, am Scheinwerfer links
- T12 - Steckverbindung, 12-fach



- (B166) - Verbindung (56a), im Leitungsstrang Innenraum
- (B167) - Verbindung (56b), im Leitungsstrang Innenraum
- \* - Nur bei Bora

ws = weiß  
 sw = schwarz  
 ro = rot  
 br = braun  
 gn = grün  
 bl = blau  
 gr = grau  
 li = lila  
 ge = gelb



**Warnlichtschalter, Blinkrelais, Scheinwerfer vorn rechts, Blinklicht vorn rechts**

- E3 - Warnlichtschalter
- J1 - Blinkrelais
- K6 - Kontrolllampe für Warnblinkanlage
- L2 - Zweifadenlampe für Scheinwerfer rechts\*
- M3 - Lampe für Standlicht rechts
- M7 - Lampe für Blinklicht vorn rechts
- M19 - Lampe für Seitenblinkleuchte rechts
- M31 - Lampe für Abblendlichtscheinwerfer rechts (nur bei Golf)
- M32 - Lampe für Fernlichtscheinwerfer rechts (nur bei Golf)
- T8d - Steckverbindung, 8-fach\*\*
- T10c - Steckverbindung, 10-fach, am Scheinwerfer rechts

- (179) - Masseverbindung, im Leitungsstrang Scheinwerfer links
- (B167) - Verbindung (56b), im Leitungsstrang Innenraum

- \* - Nur bei Bora
- \*\* - Anschlußnummerierung von Blinkrelais und Steckverbindung können voneinander abweichen, siehe Fehlersuchprogramm!

-•-•- Nur bei Golf

ws = weiß  
 sw = schwarz  
 ro = rot  
 br = braun  
 gn = grün  
 bl = blau  
 gr = grau  
 li = lila  
 ge = gelb





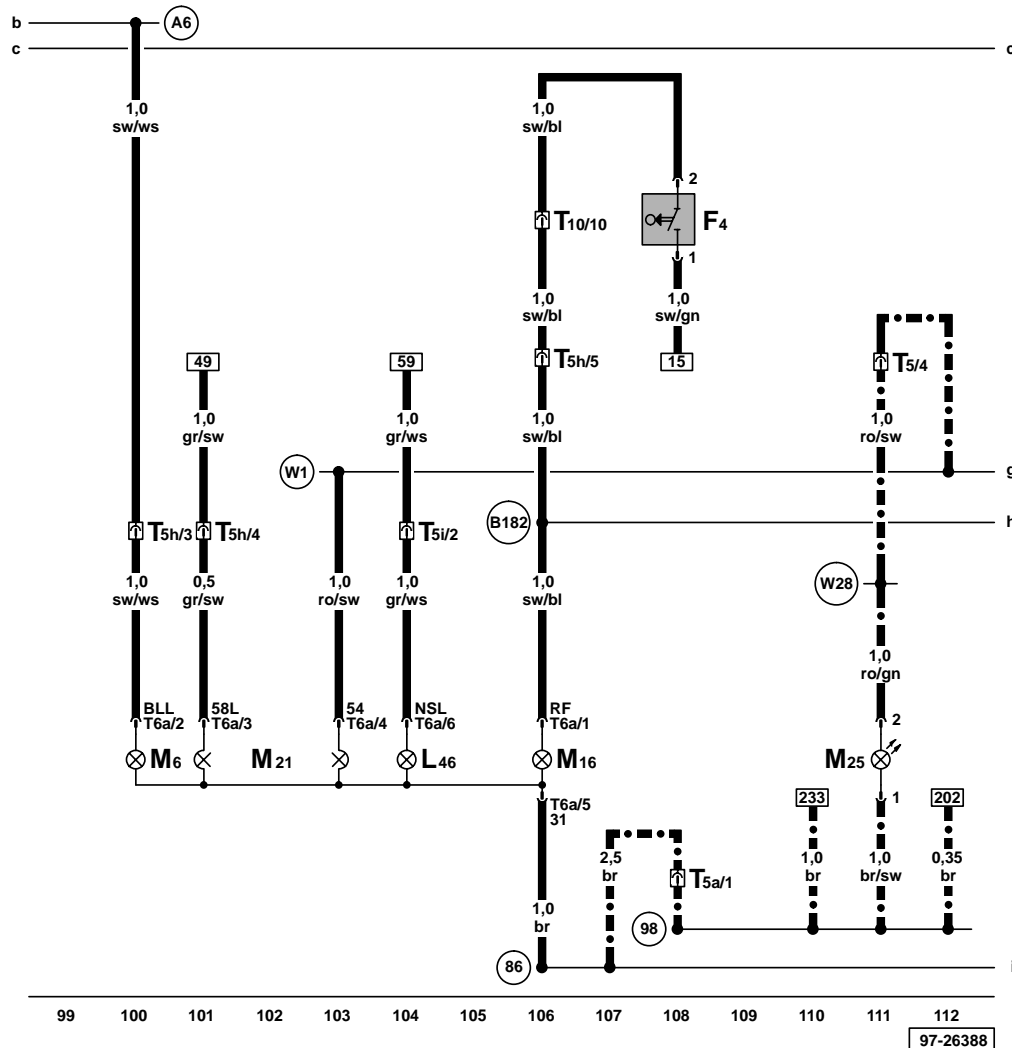
**Schlußlicht links, Bremslicht links, Blinklicht hinten links, Rückfahrlicht links, Schalter für Rückfahrleuchten, Nebelschlußleuchte**

- F4 - Schalter für Rückfahrleuchten
- L46 - Lampe für Nebelschlußleuchte links
- M6 - Lampe für Blinklicht hinten links
- M16 - Lampe für Rückfahrlicht links
- M21 - Lampe für Brems- und Schlußlicht links
- M25 - Lampe für hochgesetztes Bremslicht (32 Leuchtdioden)
- T5 - Steckverbindung, 5-fach, schwarz, Kupplungsstation C-Säule links
- T5a - Steckverbindung, 5-fach, rosa, Kupplungsstation C-Säule links
- T5h - Steckverbindung, 5-fach, Nähe A-Säule links unten, im Leitungsstrang eingewickelt
- T5i - Steckverbindung, 5-fach, Nähe A-Säule links unten, im Leitungsstrang eingewickelt
- T6a - Steckverbindung, 6-fach
- T10 - Steckverbindung, 10-fach, orange, im Schutzgehäuse für Steckverbindungen, im Wasserkasten links

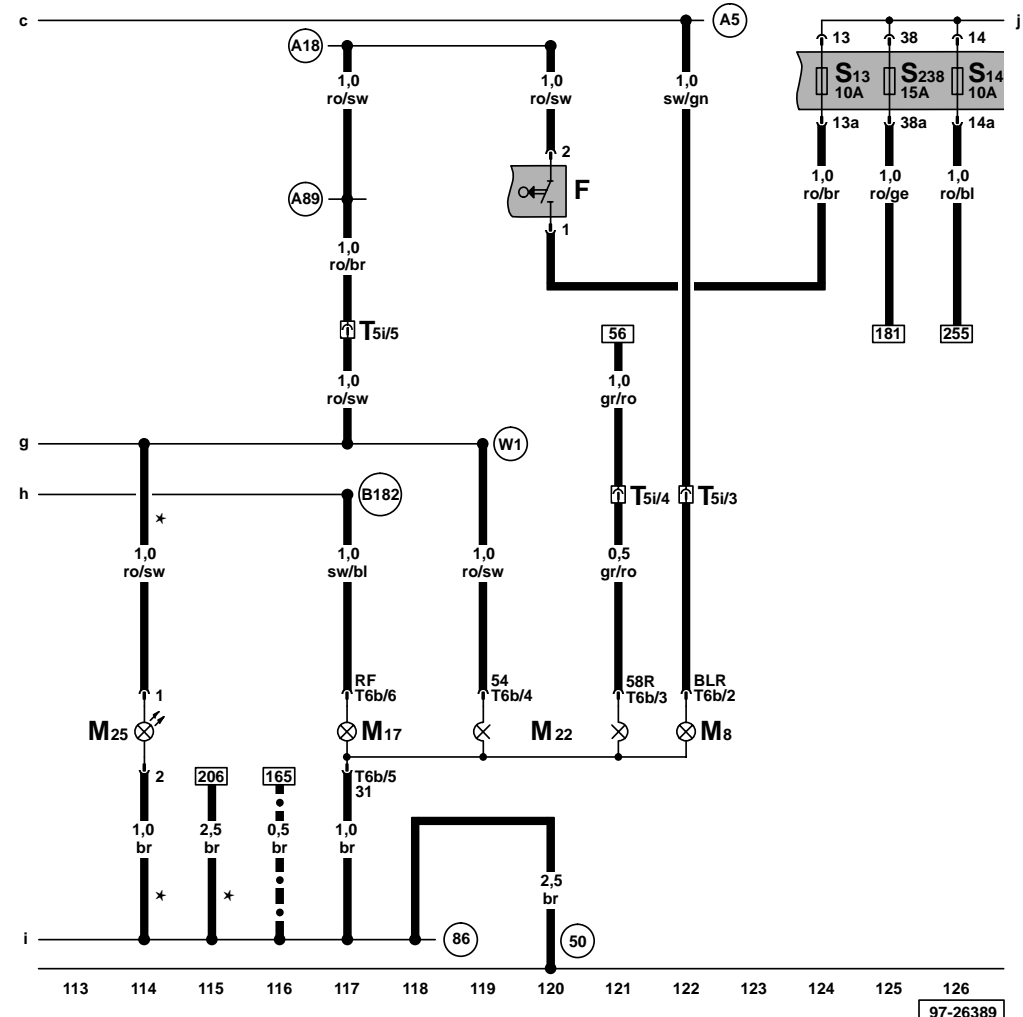

- (86) - Masseverbindung -1-, im Leitungsstrang hinten
- (98) - Masseverbindung, im Leitungsstrang Heckklappe
- (A6) - Plusverbindung (Blinker links) im Schalttafelleitungsstrang
- (B182) - Verbindung (RF), im Leitungsstrang Innenraum
- (W1) - Plusverbindung (54) im Leitungsstrang hinten
- (W28) - Plusverbindung -2- (54) im Leitungsstrang hinten

-.-.- Nur bei Golf

ws = weiß  
 sw = schwarz  
 ro = rot  
 br = braun  
 gn = grün  
 bl = blau  
 gr = grau  
 li = lila  
 ge = gelb  
 or = orange



97-26388



**Schlußlicht rechts, Bremslicht rechts, Blinklicht hinten rechts, Rückfahrlicht rechts, Bremslichtschalter**

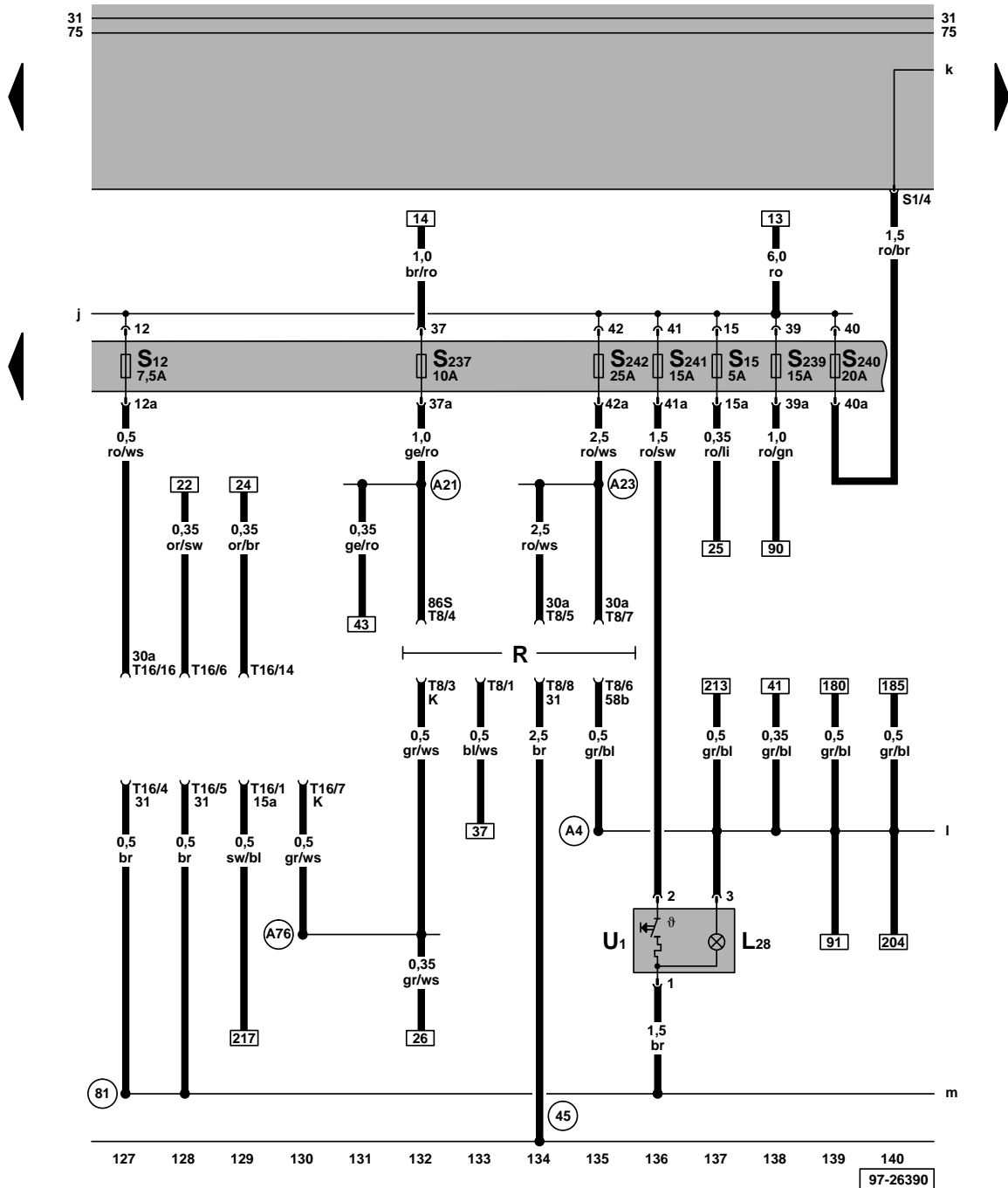
- F – Bremslichtschalter
- M8 – Lampe für Blinklicht hinten rechts
- M17 – Lampe für Rückfahrlicht rechts
- M22 – Lampe für Brems- und Schlußlicht rechts
- M25 – Lampe für hochgesetztes Bremslicht (18 Leuchtdioden)
- S13 – Sicherung 13 im Sicherungshalter
- S14 – Sicherung 14 im Sicherungshalter
- S238 – Sicherung 38 im Sicherungshalter
- T5i – Steckverbindung, 5-fach, Nähe A-Säule links unten, im Leitungsstrang eingewickelt
- T6b – Steckverbindung, 6-fach

- (50) – Massepunkt, Kofferraum links
- (86) – Masseverbindung -1-, im Leitungsstrang hinten
- (A5) – Plusverbindung (Blinker rechts), im Schalttafelleitungsstrang
- (A18) – Verbindung (54), im Schalttafelleitungsstrang
- (A89) – Verbindung (54), im Schalttafelleitungsstrang
- (B182) – Verbindung (RF), im Leitungsstrang Innenraum
- (W1) – Plusverbindung (54) im Leitungsstrang hinten

- \* – Nur bei Bora
- – Nur bei Golf

ws = weiß  
 sw = schwarz  
 ro = rot  
 br = braun  
 gn = grün  
 bl = blau  
 gr = grau  
 li = lila  
 ge = gelb  
 or = orange


Anschluß für Eigendiagnose, Anschluß für Radio, Zigarrenanzünder



- L28 - Lampe für Beleuchtung Zigarrenanzünder
- R - Radio
- S12 - Sicherung 12 im Sicherungshalter
- S15 - Sicherung 15 im Sicherungshalter
- S237 - Sicherung 37 im Sicherungshalter
- S239 - Sicherung 39 im Sicherungshalter
- S240 - Sicherung 40 im Sicherungshalter
- S241 - Sicherung 41 im Sicherungshalter
- S242 - Sicherung 42 im Sicherungshalter
- T8 - Steckverbindung, 8-fach, am Radio
- T16 - Steckverbindung, 16-fach, in der Schalttafel mitte, Anschluß Eigendiagnose
- U1 - Zigarrenanzünder
- (45) - Massepunkt, hinter Schalttafel - Mitte
- (81) - Masseverbindung -1-, im Schalttafelleitungsstrang
- (A4) - Plusverbindung (58b) im Schalttafelleitungsstrang
- (A21) - Verbindung (86S), im Schalttafelleitungsstrang
- (A23) - Verbindung (30a), im Schalttafelleitungsstrang
- (A76) - Verbindung (K-Diagnoseleitung) im Schalttafelleitungsstrang

ws = weiß  
 sw = schwarz  
 ro = rot  
 br = braun  
 gn = grün  
 bl = blau  
 gr = grau  
 li = lila  
 ge = gelb  
 or = orange

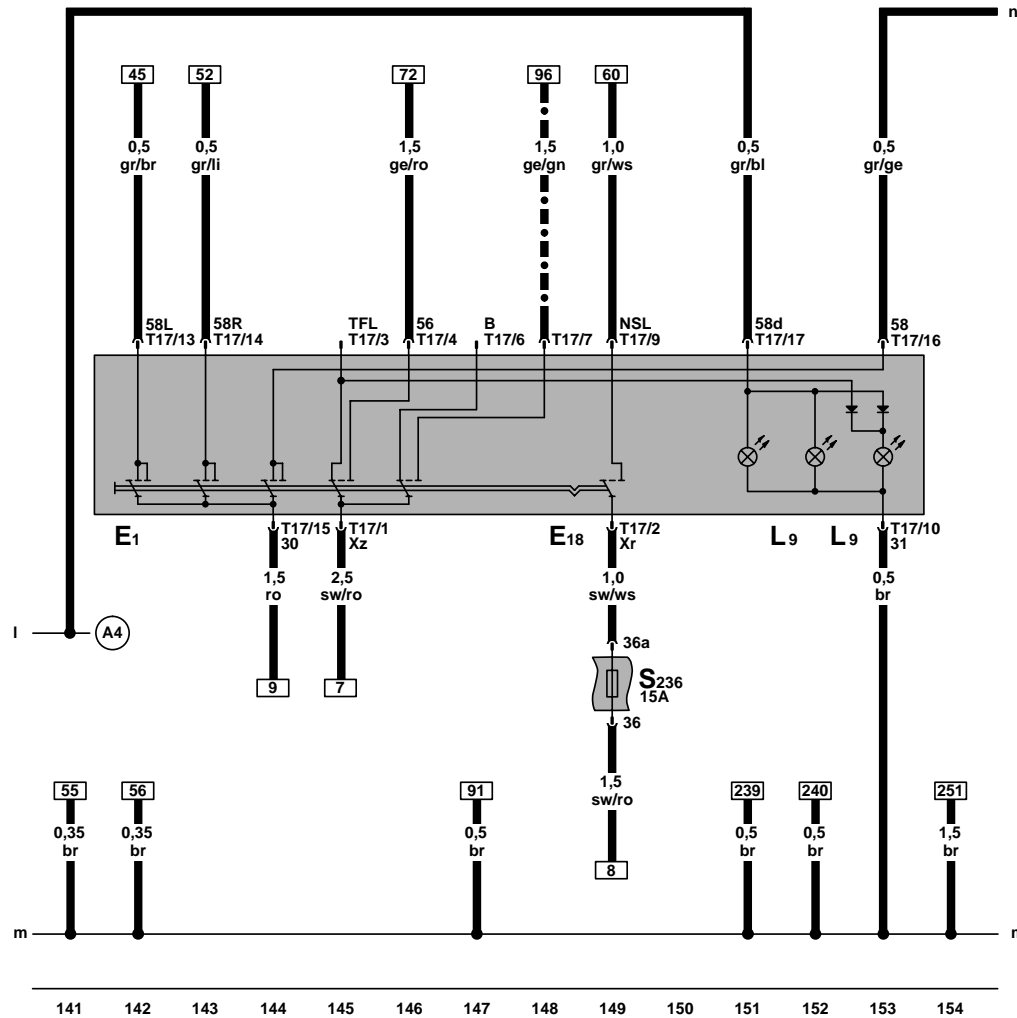
Lichtschalter, Schalter für Nebelschlußleuchte



- E1 - Lichtschalter
- E18 - Schalter für Nebelschlußleuchte
- L9 - Lampe für Beleuchtung Lichtschalter
- S236 - Sicherung 36 im Sicherungshalter
- T17 - Steckverbindung, 17-fach

(A4) - Plusverbindung (58b) im Schalttafelleitungsstrang

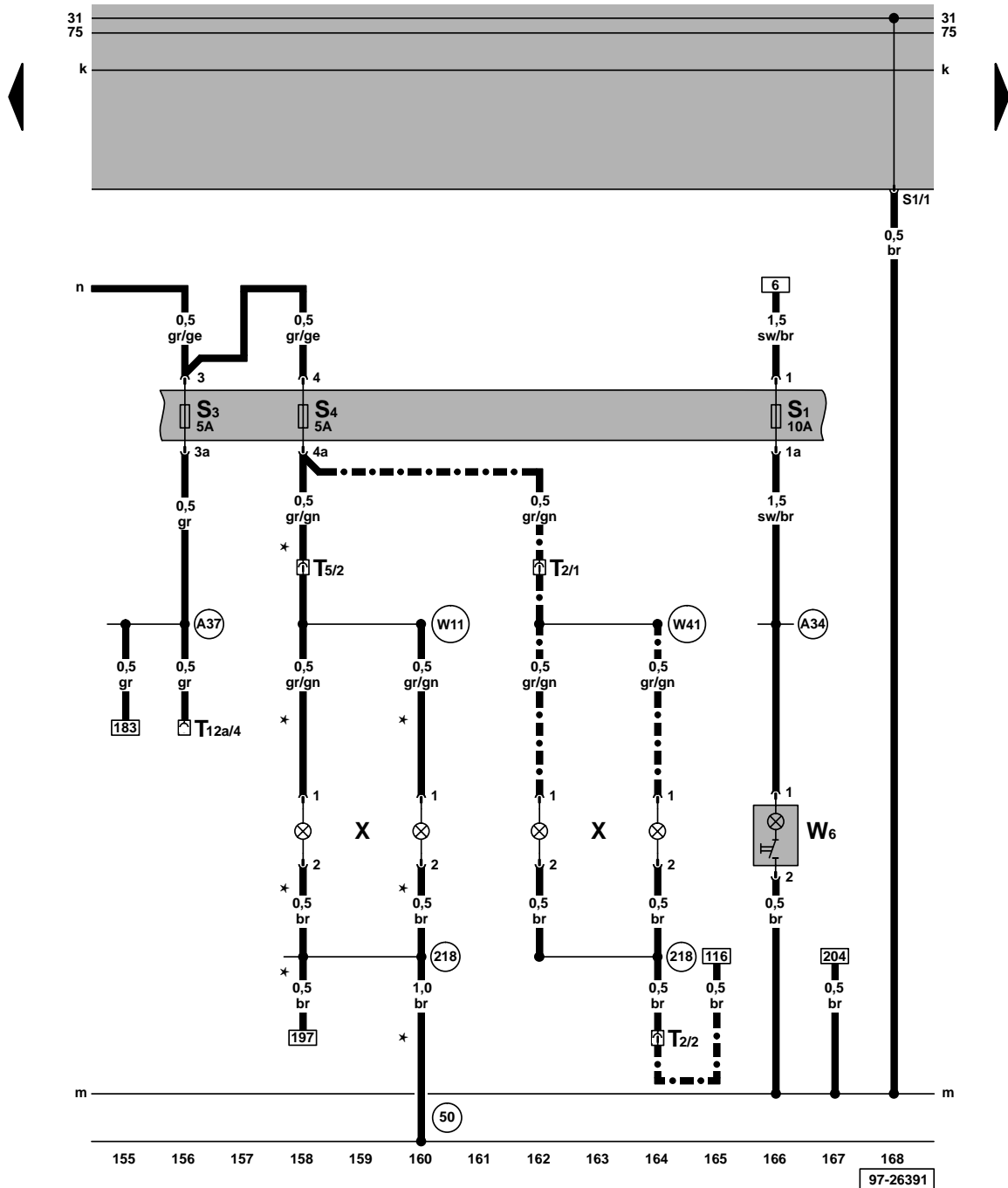
-•-•- Nur bei Golf



- ws = weiß
- sw = schwarz
- ro = rot
- br = braun
- gn = grün
- bl = blau
- gr = grau
- li = lila
- ge = gelb
- or = orange

97-24649

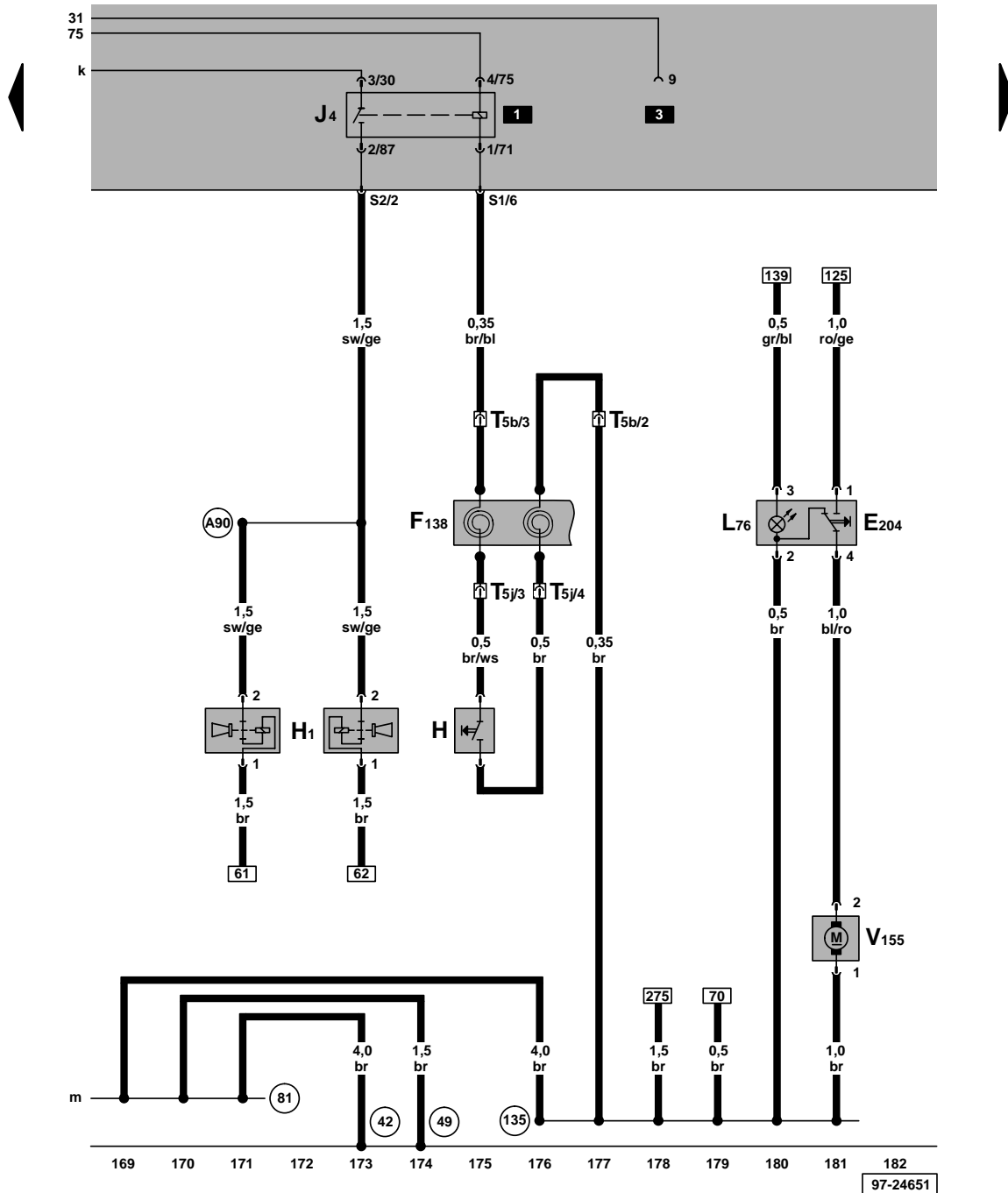
Handschuhfachleuchte, Kennzeichenleuchten



- S1 - Sicherung 1 im Sicherungshalter
- S3 - Sicherung 3 im Sicherungshalter
- S4 - Sicherung 4 im Sicherungshalter
- T2 - Steckverbindung, 2-fach, im Kofferraum links
- T5 - Steckverbindung, 5-fach, schwarz, Kupplungsstation C-Säule links
- T5a - Steckverbindung, 5-fach, rosa, Kupplungsstation D-Säule rechts
- T12a - Steckverbindung, 12-fach, Anschluß nur bei Climatronic
- W6 - Handschuhfachleuchte
- X - Kennzeichenleuchten
- (50) - Massepunkt, Kofferraum links
- (218) - Masseverbindung -1-, im Leitungsstrang Heckklappe
- (A34) - Verbindung(75x), im Schalttafelleitungsstrang
- (A37) - Verbindung (58a), im Schalttafelleitungsstrang
- (W11) - Verbindung (58), im Leitungsstrang Heckklappe
- (W41) - Plusverbindung (58), im Leitungsstrang Kennzeichenleuchte
- \* - Nur bei Bora
- .-.- - Nur bei Golf

ws = weiß  
 sw = schwarz  
 ro = rot  
 br = braun  
 gn = grün  
 bl = blau  
 gr = grau  
 li = lila  
 ge = gelb  
 or = orange

Doppeltonhorn, Tankklappenfernentriegelung, Signalhornbetätigung



- E204 – Schalter für Fernentriegelung/Tankklappe
- F138 – Wickelfeder für Airbag
- H – Signalhornbetätigung
- H1 – Doppeltonhorn
- J4 – Relais für Doppeltonhorn
- L76 – Beleuchtung für Taster
- T5b – Steckverbindung, 5-fach, neben der Lenksäule
- T5j – Steckverbindung, 5-fach, im Lenkrad
- V155 – Motor für Tankdeckelverriegelung

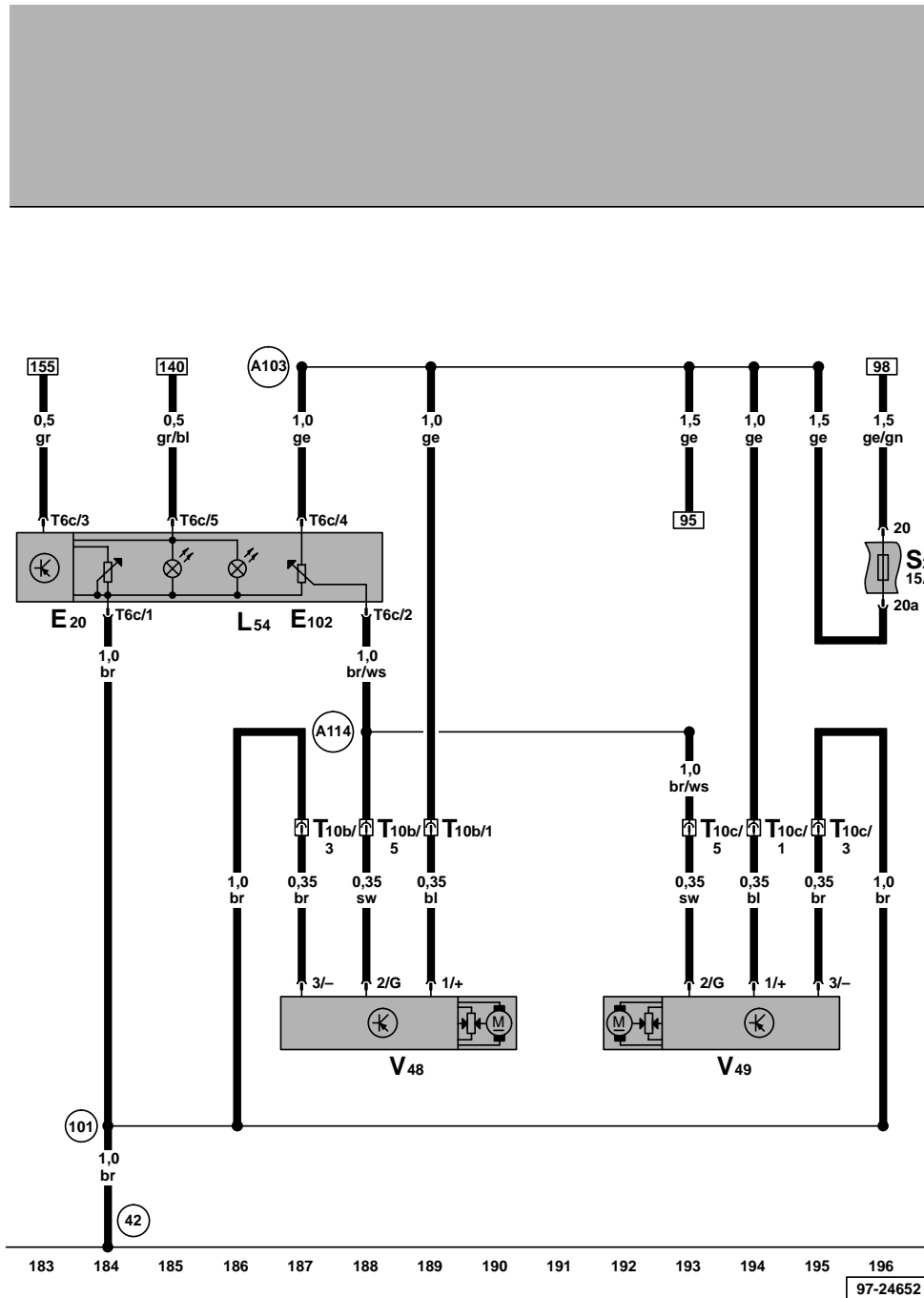
- 42 – Massepunkt neben Lenksäule
- 49 – Massepunkt an der Lenksäule
- 81 – Masseverbindung -1-, im Schalttafelleitungsstrang
- 135 – Masseverbindung -2-, im Schalttafelleitungsstrang
- A90 – Verbindung (Doppeltonhorn), im Schalttafelleitungsstrang

**Einsteller für Leuchtweitenregelung, Stellmotore für Leuchtweitenregelung, Regler für Beleuchtung - Schalter und Instrumente**

- E20 - Regler für Beleuchtung - Schalter und Instrumente
- E102 - Einsteller für Leuchtweitenregelung
- L54 - Lampe für Beleuchtung/Einsteller Leuchtweitenregelung
- S20 - Sicherung 20 im Sicherungshalter
- T6c - Steckverbindung, 6-fach
- T10b - Steckverbindung, 10-fach, am Scheinwerfer links
- T10c - Steckverbindung, 10-fach, am Scheinwerfer rechts
- V48 - Stellmotor links für Leuchtweitenregelung
- V49 - Stellmotor rechts für Leuchtweitenregelung

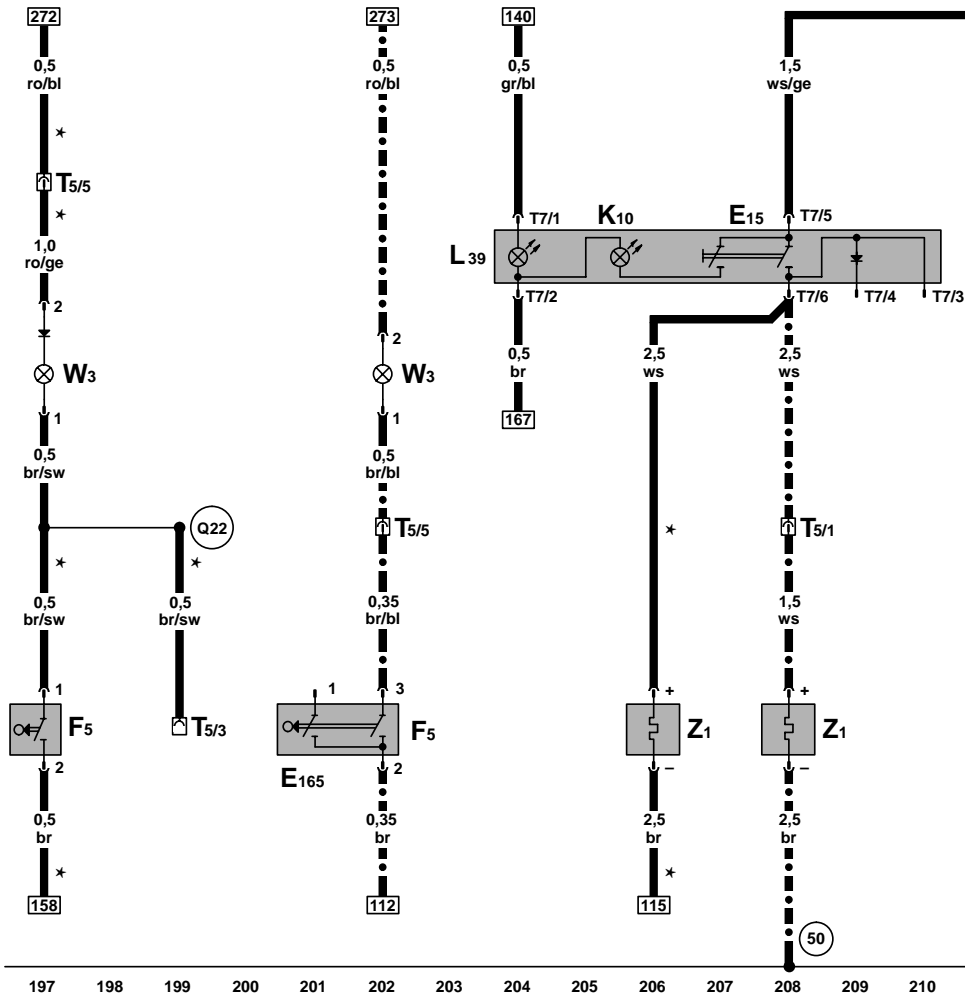
- (42) - Massepunkt neben Lenksäule
- (101) - Masseverbindung, im Leitungsstrang Leuchtweitenregelung
- (A103) - Verbindung -2- (56), im Schalttafelleitungsstrang
- (A114) - Verbindung Leuchtweitenregelung, im Schalttafelleitungsstrang

ws = weiß  
 sw = schwarz  
 ro = rot  
 br = braun  
 gn = grün  
 bl = blau  
 gr = grau  
 li = lila  
 ge = gelb  
 or = orange



Schalter für beheizbare Heckscheibe, beheizbare Heckscheibe, Kofferraumbeleuchtung

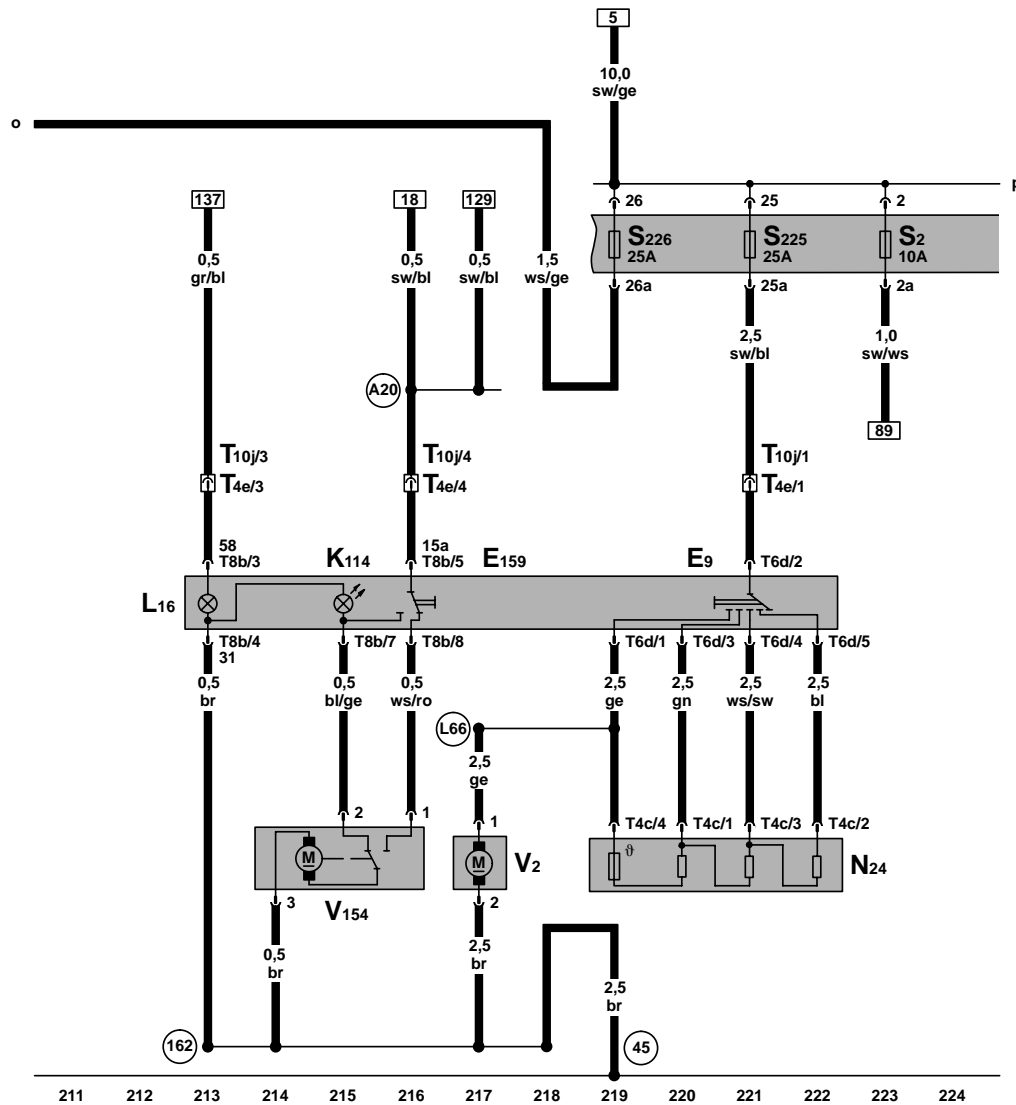
- E15 - Schalter für beheizbare Heckscheibe
- E165 - Schalter für Heckklappenentriegelung
- F5 - Schalter für Kofferraumbeleuchtung
- K10 - Kontrolllampe für beheizbare Heckscheibe
- L39 - Lampe für Beleuchtung für Schalter für beheizbare Heckscheibe
- T5 - Steckverbindung, 5-fach, schwarz, Kupplungsstation C-Säule links
- T7 - Steckverbindung, 7-fach
- W3 - Kofferraumleuchte\*\*
- Z1 - beheizbare Heckscheibe
- (50) - Massepunkt, Kofferraum links
- (Q22) - Verbindung -1-, im Leitungsstrang Heckklappe
- \* - Nur bei Bora
- .-.- - Nur bei Golf
- \*\* - Siehe auch Komfortsystem/ Zentralverriegelung



ws = weiß  
 sw = schwarz  
 ro = rot  
 br = braun  
 gn = grün  
 bl = blau  
 gr = grau  
 li = lila  
 ge = gelb  
 or = orange



Schalter für Frischluftgebläse, Schalter für Frisch- und Umluftklappe, Frischluftgebläse, Stellmotor für Frisch-/Umluftklappe



- E9 - Schalter für Frischluftgebläse
- E159 - Schalter für Frisch- und Umluftklappe
- K114 - Kontrolllampe für Frisch- und Umluftbetrieb
- L16 - Lampe für Beleuchtung Frischluftregulierung
- N24 - Vorwiderstand für Frischluftgebläse mit Überhitzungssicherung
- S2 - Sicherung 2 im Sicherungshalter
- S225 - Sicherung 25 im Sicherungshalter
- S226 - Sicherung 26 im Sicherungshalter
- T4c - Steckverbindung, 4-fach
- T4e - Steckverbindung, 4-fach, hinter der Schalttafel mitte (bei Fahrzeugen ohne Klimaanlage)
- T6d - Steckverbindung, 6-fach
- T8b - Steckverbindung, 8-fach
- T10j - Steckverbindung, 10-fach, hinter der Schalttafel mitte (bei Fahrzeugen mit Klimaanlage)
- V2 - Frischluftgebläse
- V154 - Stellmotor für Frisch-/Umluftklappe
- (45) - Massepunkt, hinter Schalttafel - Mitte
- (162) - Masseverbindung, im Leitungsstrang Gebläsemotor
- (A20) - Verbindung (15a), im Schaltfelleitungsstrang
- (L66) - Verbindung, im Leitungsstrang Heizungsgebläse

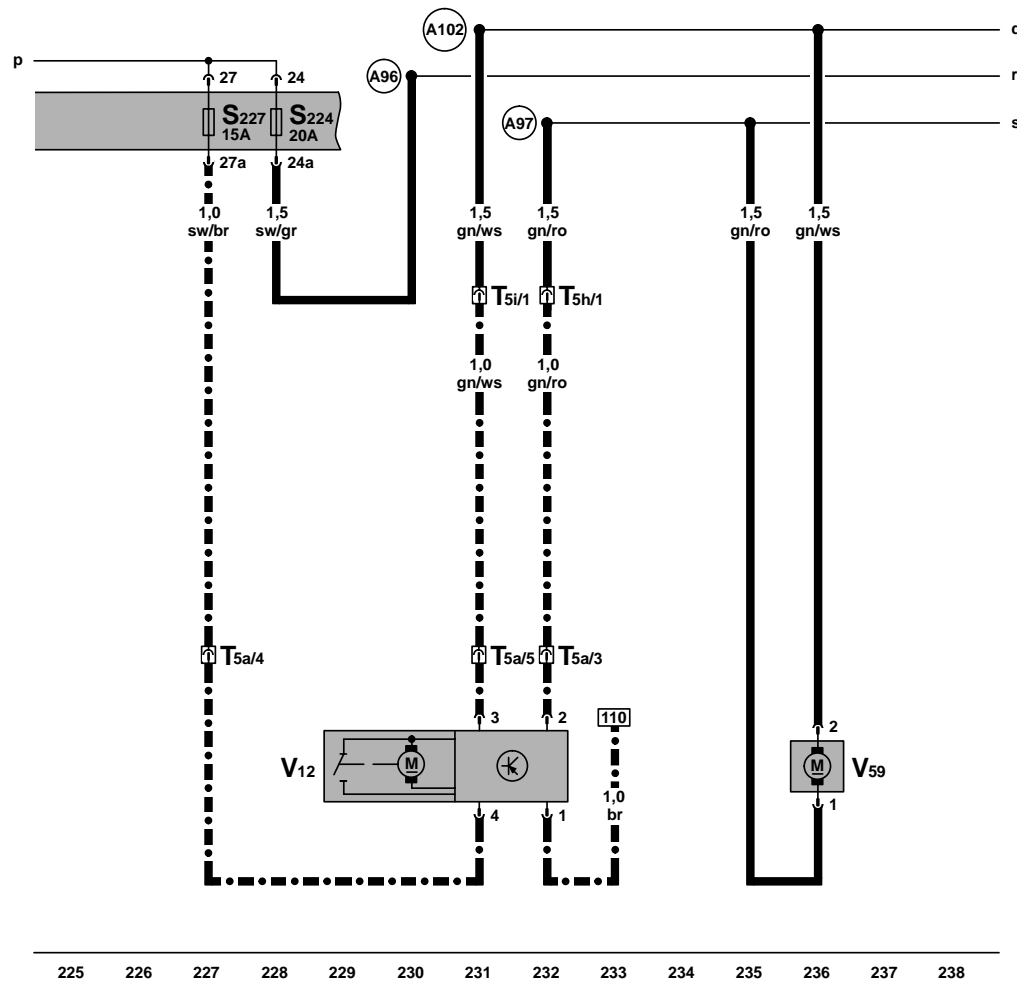
ws = weiß  
 sw = schwarz  
 ro = rot  
 br = braun  
 gn = grün  
 bl = blau  
 gr = grau  
 li = lila  
 ge = gelb  
 or = orange

Motor für Heckscheibenwischer, Front- und Heckscheibenwaschpumpe

- S224 – Sicherung 24 im Sicherungshalter
- S227 – Sicherung 27 im Sicherungshalter
- T5a – Steckverbindung, 5-fach, rosa, Kupplungsstation C-Säule links
- T5h – Steckverbindung, 5-fach, Nähe A-Säule links unten, im Leitungsstrang eingewickelt
- T5i – Steckverbindung, 5-fach, Nähe A-Säule links unten, im Leitungsstrang eingewickelt
- V12 – Motor für Heckscheibenwischer
- V59 – Front- und Heckscheibenwaschpumpe

- (A96) – Verbindung (53a), im Schalttafelleitungsstrang
- (A97) – Verbindung (53), im Schalttafelleitungsstrang
- (A102) – Verbindung (Scheibenwischer), im Schalttafelleitungsstrang
- Nur bei Golf

- ws = weiß
- sw = schwarz
- ro = rot
- br = braun
- gn = grün
- bl = blau
- gr = grau
- li = lila
- ge = gelb
- or = orange

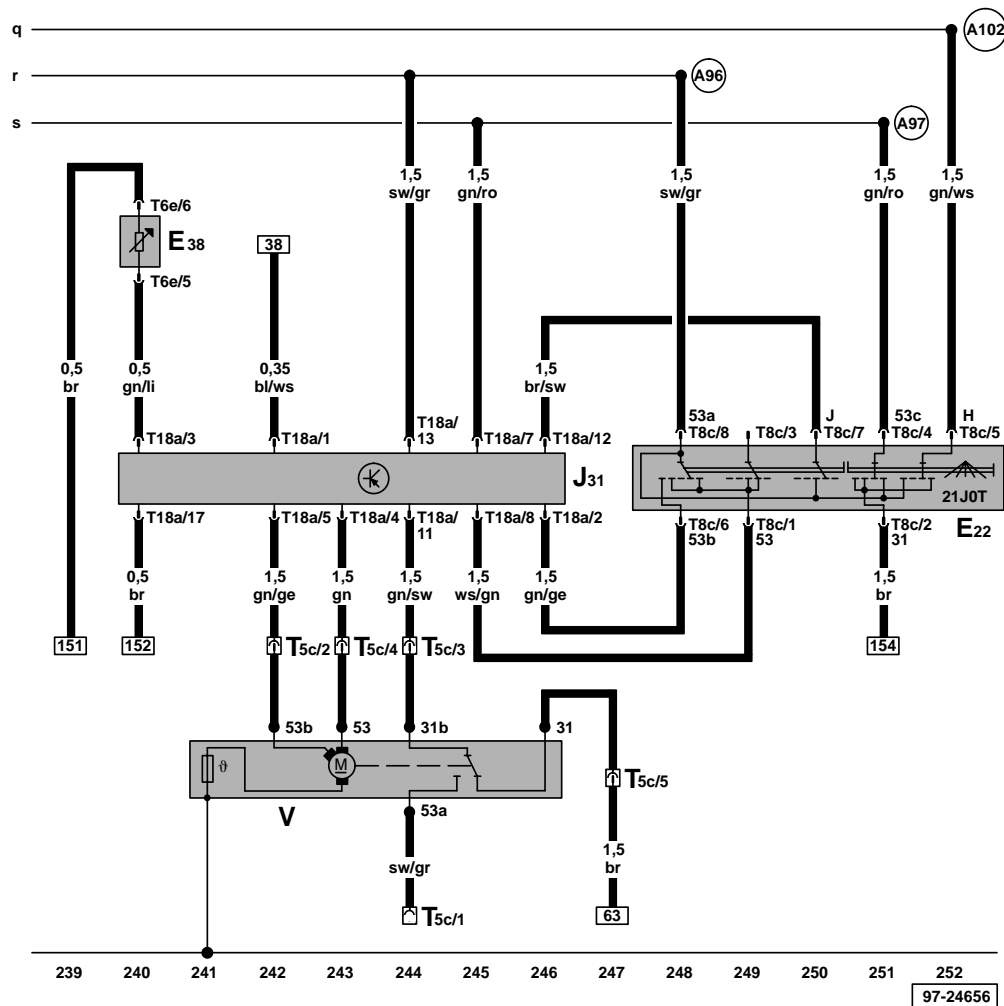


97-26393

**Scheibenwischerschalter für Intervallbetrieb, Scheibenwischermotor, Relais für Wasch-Wisch-Intervallautomatik**

- E22 – Scheibenwischerschalter für Intervallbetrieb
- E38 – Regler für Scheibenwischer-Intervallschaltung
- J31 – Relais für Wasch-Wisch-Intervallautomatik, auf der Relaisplatte
- T5c – Steckverbindung, 5-fach, am Scheibenwischermotor
- T6e – Steckverbindung, 6-fach
- T8c – Steckverbindung, 8-fach
- T18a – Steckverbindung, 18-fach
- V – Scheibenwischermotor

- (A96) – Verbindung (53a), im Schaltfelleitungsstrang
- (A97) – Verbindung (53), im Schaltfelleitungsstrang
- (A102) – Verbindung (Scheibenwischer), im Schaltfelleitungsstrang



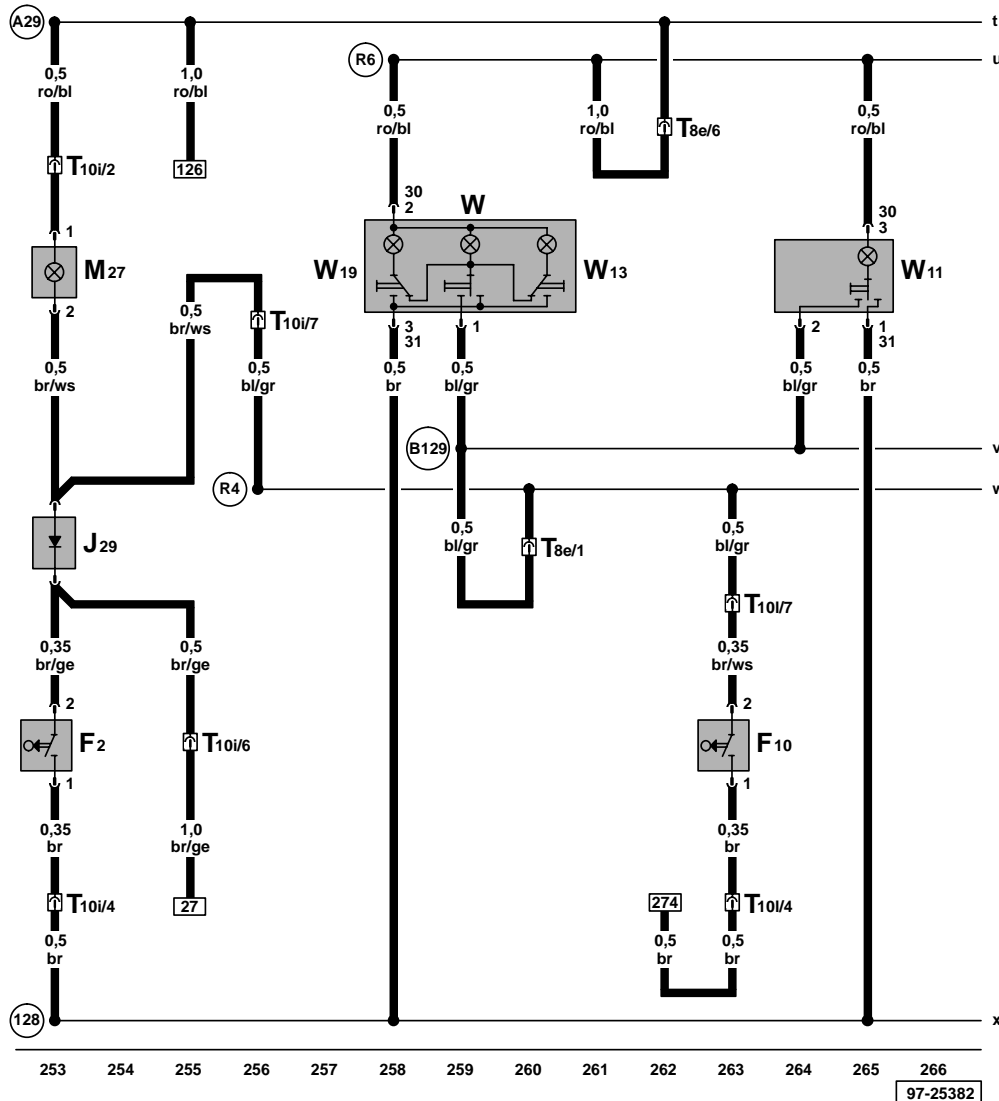
ws = weiß  
 sw = schwarz  
 ro = rot  
 br = braun  
 gn = grün  
 bl = blau  
 gr = grau  
 li = lila  
 ge = gelb

Innenleuchte vorn, Leseleuchte hinten links, Warnleuchte - Tür links

- F2 - Türkontaktschalter-Fahrerseite
- F10 - Türkontaktschalter hinten links
- J29 - Sperrdiode
- M27 - Warnleuchte - Tür links
- T8e - Steckverbindung, 8-fach, hinter Schalttafel links
- T10i - Steckverbindung, 10-fach, schwarz, Kupplungsstation A-Säule links
- T10l - Steckverbindung, 10-fach, schwarz, Kupplungsstation B - Säule links
- W - Innenleuchte vorn
- W11 - Leseleuchte hinten links
- W13 - Leseleuchte Beifahrerseite
- W19 - Leseleuchte Fahrerseite

- (128) - Masseverbindung -1-, im Leitungsstrang Innenleuchte
- (A29) - Verbindung (Innenleuchte), im Schalttafel-leitungsstrang
- (B129) - Verbindung (Innenleuchte, 31), im Leitungsstrang Innenraum
- (R4) - Verbindung -1-, im Leitungsstrang Innenleuchte/ Türkontaktschalter
- (R6) - Plusverbindung -1-, im Leitungsstrang Innenleuchte

ws = weiß  
 sw = schwarz  
 ro = rot  
 br = braun  
 gn = grün  
 bl = blau  
 gr = grau  
 li = lila  
 ge = gelb



97-25382



**Leseleuchte hinten rechts, Warnleuchte - Tür rechts, rechts, beleuchtete Make-up-Spiegel**

- F3 - Türkontaktschalter-Beifahrerseite
- F11 - Türkontaktschalter hinten rechts
- F147 - Kontaktschalter für Make up-Spiegel - Fahrerseite
- F148 - Kontaktschalter für Make up-Spiegel - Beifahrerseite
- M28 - Warnleuchte - Tür rechts
- T8e - Steckverbindung, 8-fach, hinter Schalttafel links
- T10k - Steckverbindung, 10-fach, schwarz, Kupplungsstation A-Säule rechts
- T10m - Steckverbindung, 10-fach, schwarz, Kupplungsstation B-Säule rechts
- W12 - Leseleuchte hinten rechts
- W14 - beleuchteter Make-up-Spiegel (Beifahrerseite)
- W20 - beleuchteter Make-up-Spiegel (Fahrerseite)

- (128) - Masseverbindung -1-, im Leitungsstrang Innenleuchte
- (238) - Masseverbindung -1-, im Leitungsstrang Innenraum
- (A29) - Verbindung (Innenleuchte), im Schalttafelleitungsstrang
- (B129) - Verbindung (Innenleuchte, 31I), im Leitungsstrang Innenraum
- (R4) - Verbindung -1-, im Leitungsstrang Innenleuchte/ Türkontaktschalter
- (R6) - Plusverbindung -1-, im Leitungsstrang Innenleuchte
- (R48) - Verbindung, im Leitungsstrang Türverkabelung, Beifahrerseite

- \* - Nur bei Bora
- - Nur bei Golf

ws = weiß  
 sw = schwarz  
 ro = rot  
 br = braun  
 gn = grün  
 bl = blau  
 gr = grau  
 li = lila  
 ge = gelb

