



Használati útmutató



CCL003 Távirányítás központi zár modul




Kérjük, hogy használat előtt olvassa el az útmutatót.


Működtetés:

Zárás: Nyomja meg egyszer a  gombot, az indexlámpák egyszer felvillanak, egy pittyenés hallatszik, és a gépjármű ajtajai automatikusan záródnak. A LED villan, az immobilizer működésbe lép.

Nyitás: A  gombot megnyomva az indexlámpák kétszer felvillanak, két pittyenés hallatszik, a zár automatikusan kinyílik, a LED nem villan.

Autó keresése: A  vagy  gombot lenyomva a lámpák 25+5 mp-ig villognak, ami segít megtalálni autóját egy nagyobb parkolóban. Leállításhoz nyomja meg még egyszer.

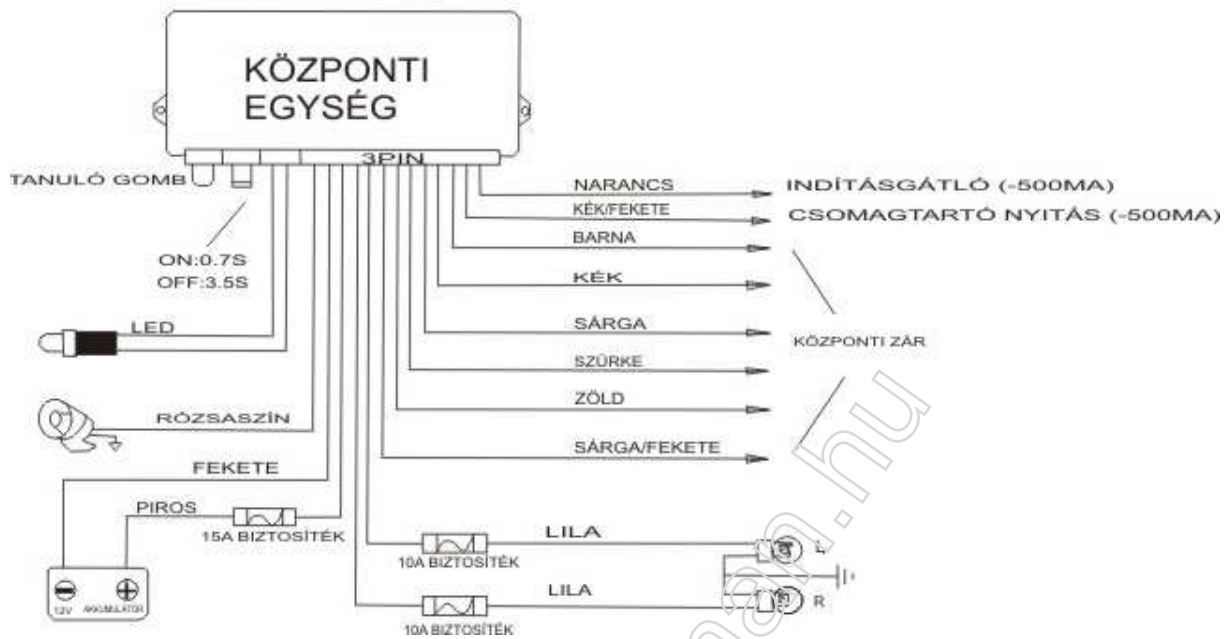
Néma riasztás: Nyomja meg a  gombot, vagy a  és  gombot egyidejűleg. Ekkor a lámpák villognak, hang viszont nem hallatszik. Az immobilizer működésbe lép.

Csomagtartó nyitása: Nyomja le a  gombot 3 másodpercig, a lámpák kétszer felvillannak, két pittyenés hallatszik, és a csomagtartó kinyílik.

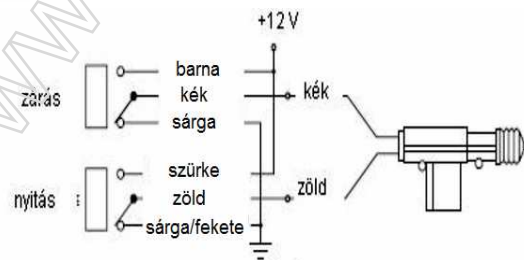
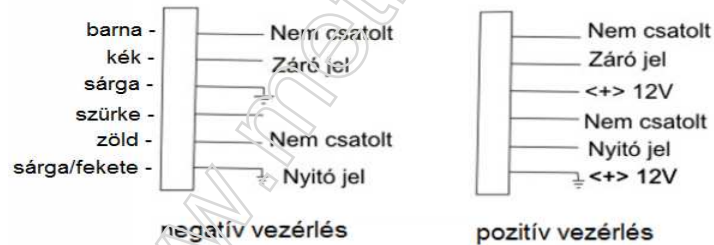
A távirányító kódolása:

Tartsa nyomva 3 másodpercig a központi egységben található tanuló gombot. A lámpák háromszor felvillannak, majd tovább villognak. A rendszer most tanuló módba lépett. 3 másodpercen belül nyomjon meg egy tetszőleges gombot a távirányítón, a lámpák háromszor, majd folyamatosan villognak, mutatva, hogy a távirányító be lett kódolva. Minden központi egységhez 4 távirányító kódolható egyszerre.

Bekötési rajz



Központi zár vezérlés bekötési lehetőségei :



közvetlen zármotor vezérlés

www.metroman.hu