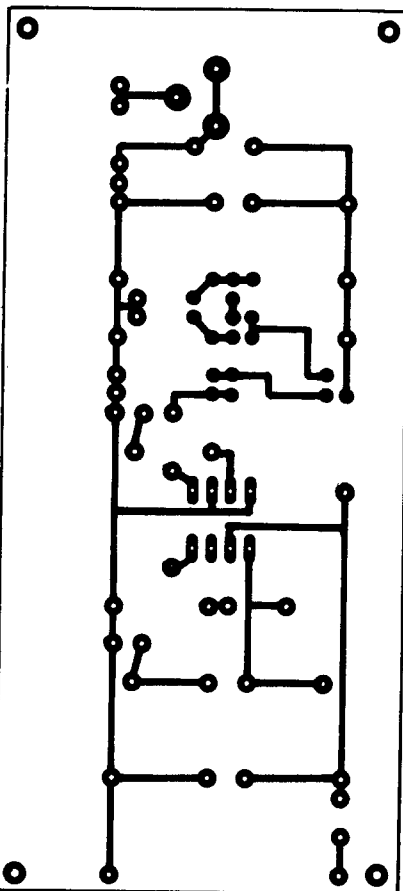
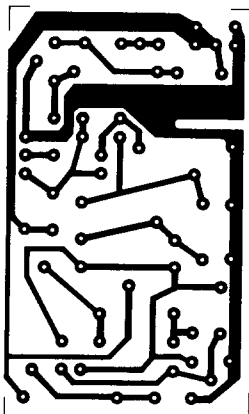


nyomtatott áramkörök

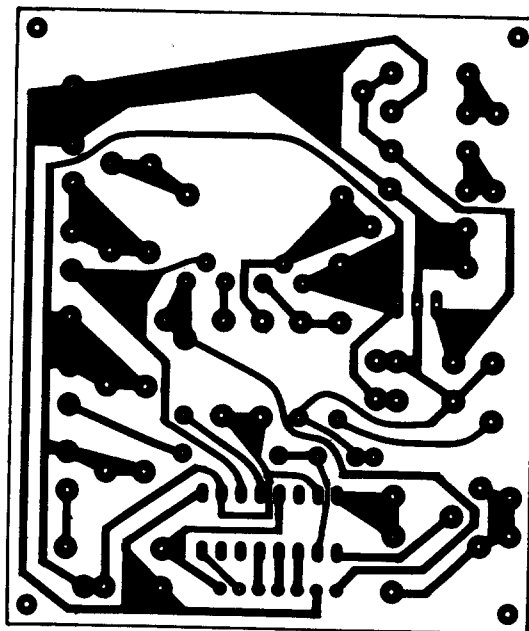
nyomtatott áramkörök



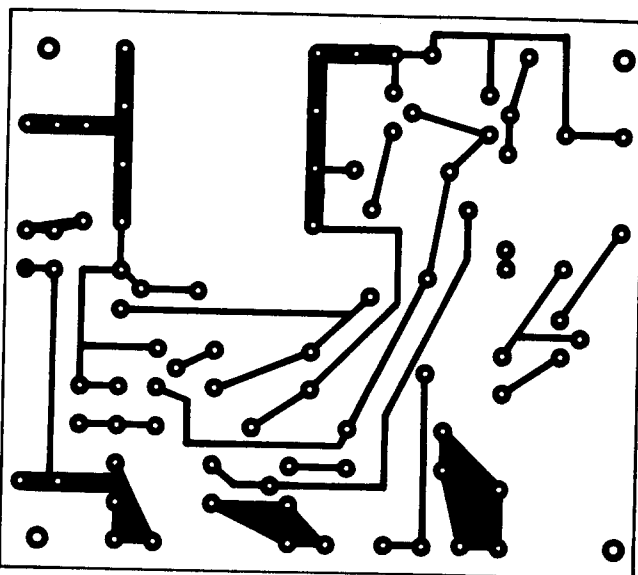
"Rádió Calypso" rádió



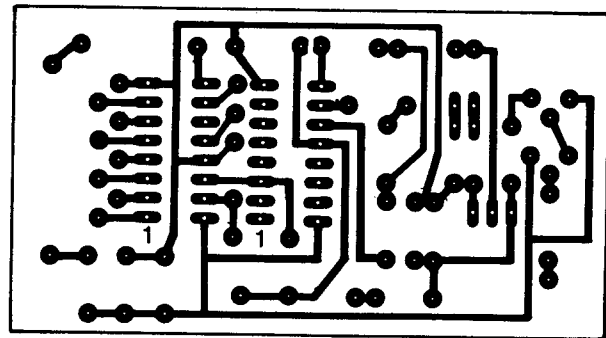
HEdm-90/3



Képminta-generátor



Automata akkumulátortöltő



Univerzális időzítő

Kedves olvasóink! A Hobby Elektronikában megjelenő kapcsolások nyomtatott áramköreinek rajzait mindig egy-egy külön oldalra összegyűjtve közöljük. E nyomtatási rajzok kivághatók a lapból. A kivágott rajzot mindkét oldalon le kell fűjni "PAUSKLAR 21" transzparens spray-vel. Az így áttetszővé vált nyomtatott segítségével fényérzékenyített lemezre (a fényérzékeny réteg által megkövetelt technológiával) könnyen elkészíthetők a nyomtatott áramkörök. A nyomtatott áramköri alaplemezt legkönnyebben "POSITIU 20" fénymásolóakkal láthatjuk el fényérzékeny réteggel.

A "PAUSKLAR 21" és a "POSITIU 20" spray-ket általában vegyszerboltban, Ezermester boltban és műszaki kereskedésekben lehet beszerezni. A részletes használati útmutatás megtalálható a spray-dobozokon.