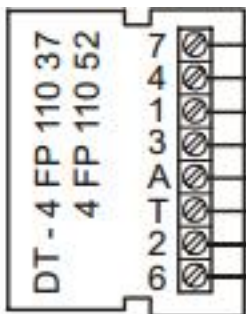
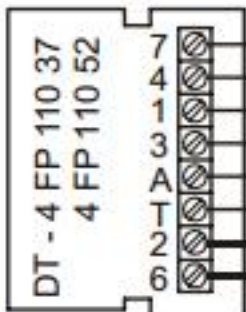


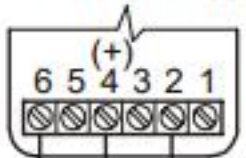
Lakástelefon 2



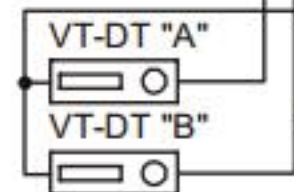
Lakástelefon 1



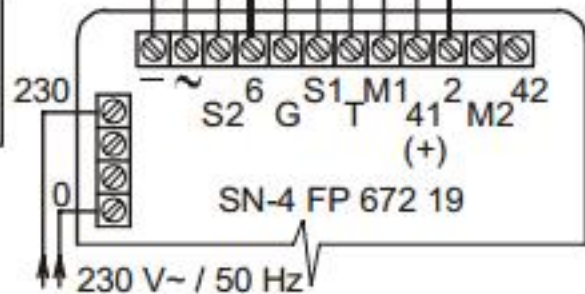
EV-4 FP111 05



Kapucsengő külső része



Kapucsengő nyomógombjai




Központi egység (villanyóránál)

Obr. 5

4FP 672 19

- DC 0 terminál feszültség
- ~ AC kimeneti feszültség 9V / 1A
- S2 Kimeneti áramkör aktiválása
- 6 Erősítő kimenet kézibeszélőhöz (hangszóró)
- G Csengetés generátor kimenet
- S1 Kimeneti áramkör aktiválása kiengedésnél
- T Csengetés generátor kimenet
- M1 Mikrofon erősítő Kapucsengőnél 1
- +41 Kimeneti feszültség 12V / 0,3A
- 2 Erősítő kimenet kézibeszélőhöz (mikrofon)
- M2 Mikrofon erősítő Kapucsengőnél 2
- +42 Kimeneti feszültség 12V / 0,25 A (kiengedés után aktiválódik)

4 FN 877 01-03, 11-14



Zapojení domácích telefonů (DT) v rodinných domech.