

SPECIFIC VEHICLE ALARM FITTING INSTRUCTIONS / SCHEDA TECNICA DI INSTALLAZIONE




MARCA **MERCEDES**

MOD. **A CLASS (A169) / B CLASS (B245)**

VERS. **2005** →

PETROL / BENZINA

DIESEL

VEHICLE VEICOLO		ALARM ALLARME		
	CONNECTOR / CONNETTORE:			
	22 WAYS BLACK (X 30/7) 22 VIE NERO (X 30/7)			
	PIN NUMBER POSIZIONE	WIRE COLOR COLORE FILO		WIRE COLOR COLORE FILO
	/	BROWN MARRONE		VIOLET VIOLA
/	BROWN-RED MARRONE-ROSSO	ORANGE ARANCIO		
	CONNECTOR / CONNETTORE:			
	28 WAYS BLACK 28 VIE NERO			
	PIN NUMBER POSIZIONE	WIRE COLOR COLORE FILO		WIRE COLOR COLORE FILO
	17	BLACK-WHITE NERO-BIANCO		YELLOW-GREEN GIALLO-VERDE
	CONNECTOR / CONNETTORE:			
	18 WAYS BLACK 18 VIE NERO			
	PIN NUMBER POSIZIONE	WIRE COLOR COLORE FILO		WIRE COLOR COLORE FILO
	5	GREEN-PINK VERDE-ROSA		YELLOW-WHITE GIALLO-BIANCO

INSTALL BONNET SWITCH

INSTALLARE IL PULSANTE COFANO

Note: This information is not binding, therefore it must be considered only an example for installation purposes that must be executed as per the instructions given on the product installation manual.
N.B.: I dati forniti in questa scheda non sono impegnativi, pertanto devono essere ritenuti solo indicativi ai fini dell'installazione che dovrà essere eseguita in conformità a quanto riportato nel manuale di installazione del prodotto.