



A KÖZPONTIZÁR VEZÉRLŐ HASZNÁLATI ÚTMUTATÓJA

Funkciók


1. **Élesítés**

Nyomja le a  gombot a távadón, az indexek ekkor egyszer felvillannak, a sziréna megszólal - a központizár aktiválódik és a LED villogással jelez.


2. **Hatástalanítás**

Nyomja le a  gombot a távadón, az irányjelző lámpák kétszer villannak fel, a sziréna kétszer szólal meg – a központizár kiold, a LED nem jelez.



3. **Néma riasztás**

Nyomja le a  gombot a távadón, az irányjelző lámpák egyszer felvillannak – a sziréna megszólalása nélkül a központizár aktiválódik.

4. **Autókeresés**

A  gomb lenyomásával az autókeresési módot kapcsolhatja be. Az indexek 30 másodpercig tartó villogása és a sziréna megszólalása segíti a jármű megtalálását. (Néma üzemmódban a sziréna nem szólal meg, csak az indexek villognak.)

5. **Csomagtér nyitás**

Tartsa nyomva a  gombot 2 másodpercig vagy nyomja le a  gombot a távadón. Negatív/Pozitív kimenet opció csomagter nyitásához:

Ahogy a rajz mutatja (3-as és 4-es csatlakozó), helyezze a jumper a kívánt polaritás függvényében a J1: +12V kimenethez vagy J2: -12V kimenethez (test).

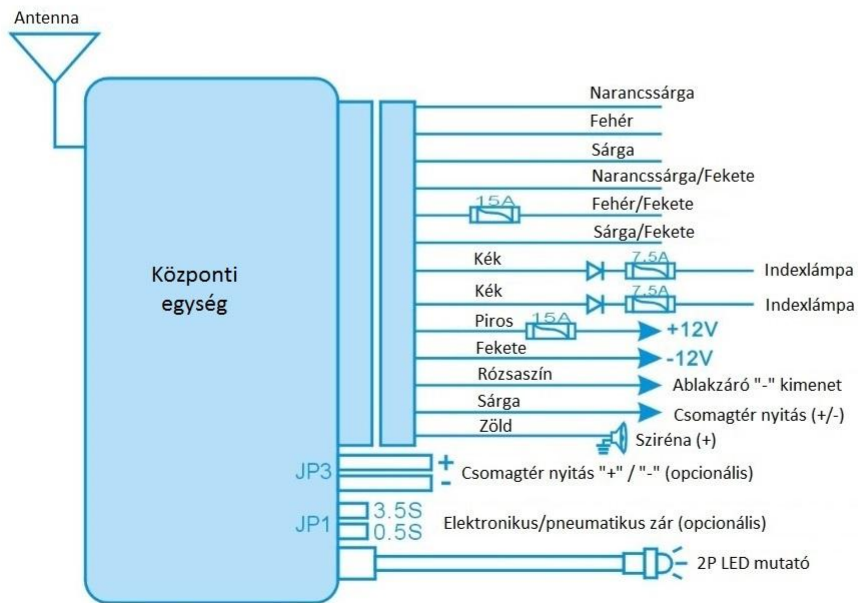
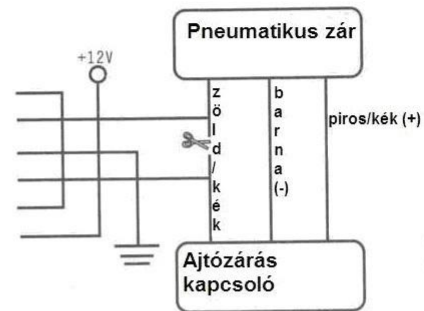
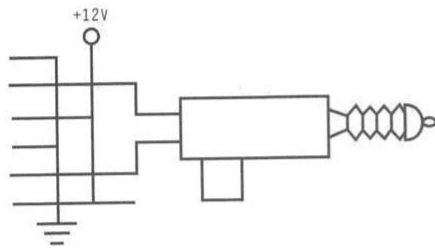
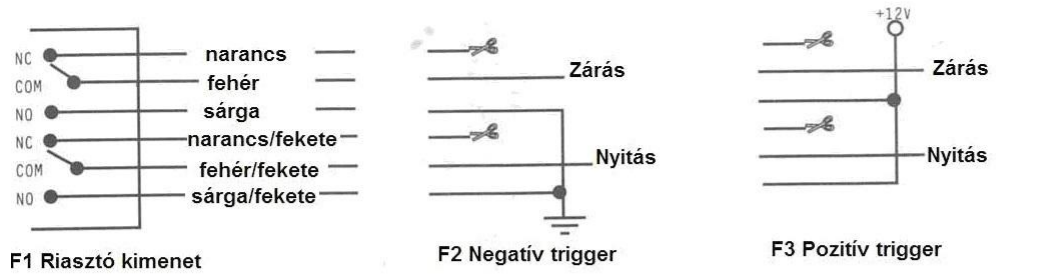
Gyári beállításként „-” trigger van megadva.

6. **Kódtanítás**

Nyomja le az SW1 kapcsolót (vagy a K1 és K2 pont zárásával) a központi egységen, ekkor az irányjelzők világítanak – ez jelzi, hogy belépett a kódtanítási módba. Ezután nyomjon le egy gombot a távadón, az indexek kikapcsolnak – az első távadót sikeresen párosította a rendszerhez. Ismétlje meg az előbbi műveletet a második távadó tanítása érdekében. Egyszerre legfeljebb 4 távadót taníthat, az ötödik megkezdett tanítással törli a régebbit.

7. **Elektronikus/Pneumatikus központizár opció**

Ahogy a rajz mutatja (1-es és 2-es csatlakozó): A jumper JP1-en kell beállítani a 3.5S helyzetet, amennyiben pneumatikus a központizár. Ha pedig elektronikus zárról van szó, válassza a 0.5S pozíciót. Gyári beállításként az elektronikus zár adott.



Forgalmazó: S.M.Power Kft.
1138 Budapest, Karikás Frigyes u. 11.